

# GGG Global UCITS ICAV - Partners US Quality Value Q GBP Acc

## Categoria Morningstar™

Azionari USA Large Cap Value

## Benchmark Morningstar

Morningstar US Large-Mid Cap Broad

Value NR USD

Usato nel Report

## Benchmark Dichiarato

-

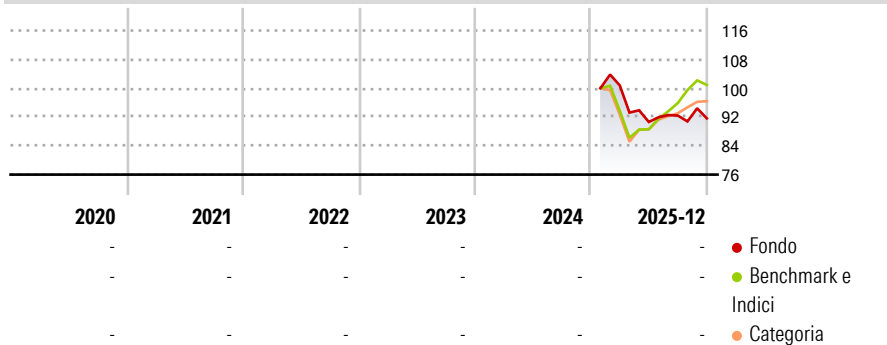
## Morningstar Rating™

Senza rating

### Obiettivo d'Investimento Dichiarato

The Fund's investment objective is to seek long term capital appreciation and dividend income.

### Rendimenti



### Misure di Rischio

3Y Alpha	-	3Y Sharpe Ratio	-
3Y Beta	-	3Y Std Dev	-
3Y R-Squared	-	3Y Risk	-
3Y Info Ratio	-	5Y Risk	-
3Y Tracking Error	-	10Y Risk	-

Basati su Morningstar US Large-Mid Cap Broad Value NR USD (dove applicabile)

### Rend. Cumulati %

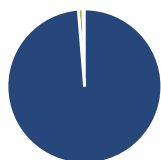
	Fondo	Bmk	Cat
3-Mesi	2,90	8,94	8,17
6-Mesi	4,51	15,53	12,29
1-Anno	-2,72	5,44	1,60
3-Anni Ann.ti	-	-	-
5-Anni Ann.ti	-	-	-
10-Anni Ann.ti	-	-	-

Rendimenti aggiornati al 15/01/2026

### Rendimenti Trimestrali %

	Q1	Q2	Q3	Q4
2026	-	-	-	-
2025	-	-10,07	1,97	-0,85
2024	-	-	-	-
2023	-	-	-	-
2022	-	-	-	-

### Portafoglio 30/09/2025



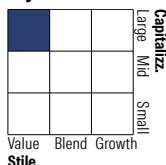
#### Asset Allocation %

- Azioni
- Obbligazioni
- Liquidità
- Altro

#### Netta

98,71  
0,00  
1,01  
0,28

#### Style Box Azionaria

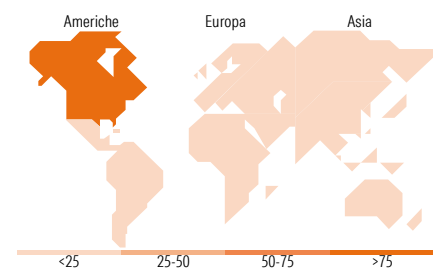


#### Mkt Cap %

Fondo	Value	Blend	Growth
Giant	13,56		
Large	53,28		
Medium	31,19		
Small	1,97		
Micro	0,00		

#### Capitalizzazione media di mercato

Ave Mkt Cap USD 112.922,18



### Titoli principali

Nome	Settore	%
Philip Morris International...	Tabacco	8,16
AT&T Inc	Telecomunicazioni	6,97
Verizon Communications Inc	Telecomunicazioni	5,81
Enbridge Inc	Energia	4,40
Altria Group Inc	Tabacco	4,33
CME Group Inc Class A	Finanza	4,21
American Electric Power Co Inc	Energia	4,01
Duke Energy Corp	Energia	3,13
Exxon Mobil Corp	Energia	3,12
American Water Works Co Inc	Utilità	3,01
% Primi 10 Titoli sul Patrimonio		47,15
Numero Complessivo di Titoli Azionari		36
Numero Complessivo di Titoli Obbligazionari		0

### Distribuzione Settoriale %

Fondo	%
<b>Ciclico</b>	<b>14,71</b>
Materie Prime	-
Beni di Consumo Ciclici	-
Finanza	14,71
Immobiliare	-
<b>Sensibile</b>	<b>29,59</b>
Telecomunicazioni	12,95
Energia	14,67
Beni Industriali	1,97
Tecnologia	-
<b>Difensivo</b>	<b>55,70</b>
Beni Difensivi	20,69
Salute	11,97
Servizi di Pubblica Utilità	23,03

### Ripartizione Geografica %

Fondo	%
<b>America</b>	<b>94,06</b>
Stati Uniti	89,60
Canada	4,46
America Latina e Centrale	0,00
<b>Europa</b>	<b>5,94</b>
Regno Unito	1,04
Europa Occidentale - Euro	2,54
Europa Occidentale - Non Euro	2,36
Europa dell'Est	0,00
Africa	0,00
Medio Oriente	0,00
<b>Asia</b>	<b>0,00</b>
Giappone	0,00
Australasia	0,00
Asia - Paesi Sviluppati	0,00
Asia - Emergente	0,00

### Anagrafica

Società di Gestione	GGG Partners LLC	Patrimonio Classe (Mln)	0,24 GBP	Investimento Min. Ingresso	5.000.000 GBP
Telefono	+1 (754) 218-5500	(15/01/2026)		Investimento Min. Successivo	-
Web	www.gggpartners.com	Domicilio	IRLANDA	T.E.R.	0,50%
Data di Partenza	14/01/2025	Valuta del Fondo	GBP	Spese correnti	0,40%
Nome del Gestore	-	UCITS	Si	Commissione di incentivo	-
Data Inizio Gestione	-	Inc/Acc	Acc		
NAV (15/01/2026)	GBP 10,09	ISIN	IE000RLSJ129		
Patrimonio Netto (Mln)	228,10 USD				

(30/09/2025)