

# BNP Paribas Comfort Sustainable Equity World Plus U12 QD EUR Dis

## Categoria Morningstar™

Azionari Internazionali Large Cap Blend

## Benchmark Morningstar

Morningstar Global Target Market

Exposure NR USD

Usato nel Report

## Benchmark Dichiarato

MSCI ACWI NR EUR

## Morningstar Rating™

Senza rating

### Obiettivo d'Investimento Dichiarato

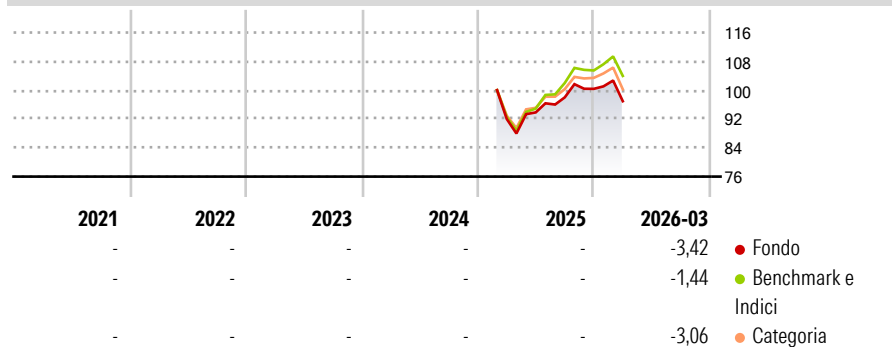
To increase the value of its assets over the medium term by investing primarily in equity funds with a sustainable character. The sub-fund invests at least 95% of its assets in capitalisation shares or units of UCIs investing, in turn, in instruments of the equity markets issued by companies applying sustainable development criteria covering social responsibility and / or environmental and / or corporate governance. The focus is on an international diversification of investments.

### Misure di Rischio

3Y Alpha	-	3Y Sharpe Ratio	-
3Y Beta	-	3Y Std Dev	-
3Y R-Squared	-	3Y Risk	-
3Y Info Ratio	-	5Y Risk	-
3Y Tracking Error	-	10Y Risk	-

Basati su Morningstar Global Target Market Exposure NR USD (dove applicabile)

### Rendimenti



### Rend. Cumulati %


	Fondo	Bmk	Cat
3-Mesi	3,25	4,02	2,24
6-Mesi	2,82	5,56	3,29
1-Anno	20,47	26,48	20,16
3-Anni Ann.ti	-	-	-
5-Anni Ann.ti	-	-	-
10-Anni Ann.ti	-	-	-

Rendimenti aggiornati al 27/04/2026

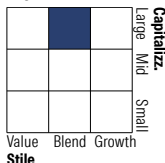
### Rendimenti

	Q1	Q2	Q3	Q4
2026	-3,42	-	-	-
2025	-	1,98	4,45	2,41
2024	-	-	-	-
2023	-	-	-	-
2022	-	-	-	-

### Portafoglio 28/02/2026



### Style Box Azionaria

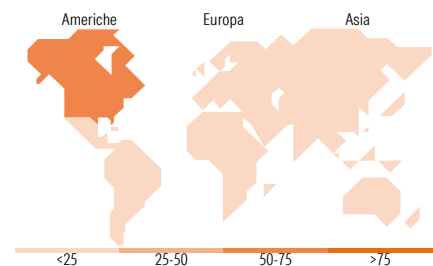


### Mkt Cap %

Fondo	Value
Giant	32,71
Large	36,09
Medium	25,17
Small	5,78
Micro	0,25

### Capitalizzazione media di mercato

Fondo	Ave Mkt Cap EUR
	92.599,70



### Titoli principali

Nome	Settore	%
Sparinvest SICAV Ethical Gl...	-	19,50
BNP Paribas Easy ESG Enh Wld...	-	13,56
iShares MSCI Wld Paris-Algnd...	-	12,65
BNP Paribas Global Envir I C	-	10,22
BNPP E ECPI Circular Economy...	-	10,18
Pictet-Digital J EUR	-	10,17
BNP Paribas Glb Eq NetZr...	-	9,99
BNP Paribas Aqua I	-	5,29
BNP Paribas Inclusive Growth...	-	5,03
Xtrackers MSCI EM ESG ETF 1C	-	3,40
% Primi 10 Titoli sul Patrimonio		100,00
Numero Complessivo di Titoli Azionari		0
Numero Complessivo di Titoli Obbligazionari		0

### Distribuzione Settoriale %

Fondo	%
<b>Ciclico</b>	<b>31,51</b>
Materie Prime	7,15
Beni di Consumo Ciclici	9,86
Finanza	12,87
Immobiliare	1,64
<b>Sensibile</b>	<b>52,26</b>
Telecomunicazioni	7,13
Energia	0,06
Beni Industriali	17,48
Tecnologia	27,59
<b>Difensivo</b>	<b>16,22</b>
Beni Difensivi	5,47
Salute	8,30
Servizi di Pubblica Utilità	2,45

### Ripartizione Geografica %

Fondo	%
<b>America</b>	<b>65,60</b>
Stati Uniti	62,46
Canada	2,52
America Latina e Centrale	0,63
<b>Europa</b>	<b>22,41</b>
Regno Unito	4,20
Europa Occidentale - Euro	13,59
Europa Occidentale - Non Euro	4,11
Europa dell'Est	0,08
Africa	0,21
Medio Oriente	0,22
<b>Asia</b>	<b>11,99</b>
Giappone	5,19
Australasia	0,96
Asia - Paesi Sviluppati	3,82
Asia - Emergente	2,03

### Anagrafica

Società di Gestione	BNP Paribas Asset Management Luxembourg	Patrimonio Classe (Mln)	13,69 EUR	Investimento Min. Ingresso	100 EUR
Telefono	+352 2646 3017	Domicilio	LUSSEMBURGO	Investimento Min. Successivo	1 EUR
Web	www.bnpparibas-am.com	Valuta del Fondo	EUR	T.E.R.	-
Data di Partenza	06/02/2025	UCITS	Si	Spese correnti	-
Nome del Gestore	Pierre Dubernard-Laurent	Inc/Acc	Inc	Commissione di incentivo	-
Data Inizio Gestione	10/06/2014	ISIN	LU2589283691		
NAV (27/04/2026)	EUR 102,86				

# BNP Paribas Comfort Sustainable Equity World Plus U12 QD EUR Dis

Patrimonio Netto (Mln)

97,75 EUR

(28/02/2026)