

# Neuberger Berman US Small Cap Intrinsic Value Fund USD I3 Accumulating Class

## Categoria Morningstar™

Azionari USA Small Cap

## Benchmark Morningstar

Morningstar US Small Cap Extended NR USD  
Usato nel Report

## Benchmark Dichiarato

Russell 2000 Value NR USD

## Morningstar Rating™

Senza rating

### Obiettivo d'Investimento Dichiarato

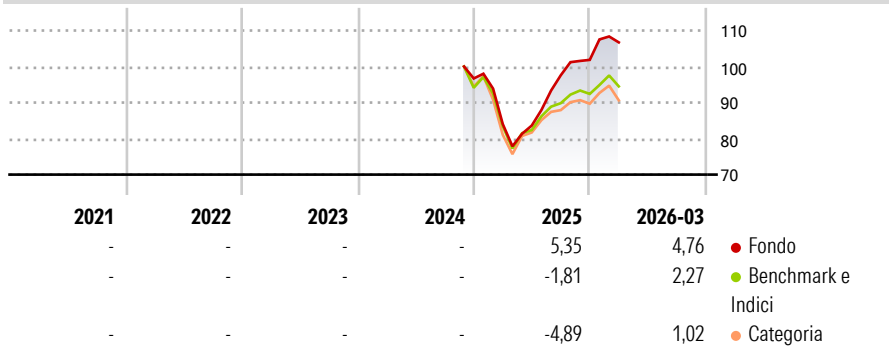
Seek to achieve long term capital growth. The Portfolio will primarily invest in equity securities issued by small-capitalisation companies which have their head office or exercise an overriding part of their economic activity in the US and that are listed or traded on Recognised Markets in the US. The Portfolio's investment in small capitalisation companies will not be restricted by sector or industry.

### Misure di Rischio

3Y Alpha	-	3Y Sharpe Ratio	-
3Y Beta	-	3Y Std Dev	-
3Y R-Squared	-	3Y Risk	-
3Y Info Ratio	-	5Y Risk	-
3Y Tracking Error	-	10Y Risk	-

Basati su Morningstar US Small Cap Extended NR USD (dove applicabile)

### Rendimenti

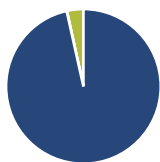


Rend. Cumulati %	Fondo	Bmk	Cat
3-Mesi	2,88	0,34	0,55
6-Mesi	14,41	7,55	8,86
1-Anno	53,66	33,43	32,13
3-Anni Ann.ti	-	-	-
5-Anni Ann.ti	-	-	-
10-Anni Ann.ti	-	-	-

Rendimenti aggiornati al 13/04/2026

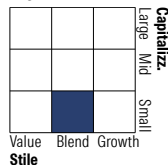
Rendimenti Trimestrali %	Q1	Q2	Q3	Q4
2026	4,76	-	-	-
2025	-13,08	-0,51	16,69	4,39
2024	-	-	-	-
2023	-	-	-	-
2022	-	-	-	-

### Portafoglio 28/02/2026



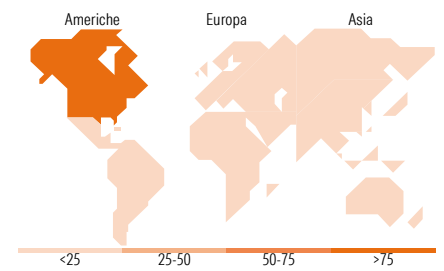
Asset Allocation %	Netta
Azioni	96,51
Obbligazioni	0,05
Liquidità	3,44
Altro	0,00

### Style Box Azionaria



Mkt Cap %	Fondo
Giant	0,00
Large	0,00
Medium	23,21
Small	41,77
Micro	35,02

Capitalizzazione media di mercato	Fondo
Ave Mkt Cap USD	5.126,47



### Titoli principali

Nome	Settore	%
Viasat Inc	Aviazione	4,72
Resideo Technologies Inc	Edilizia	3,23
Ormat Technologies Inc	Industria	2,71
AerCap Holdings NV	Aviazione	2,60
Enviri Corp	Industria	2,41
Veeco Instruments Inc	Industria	2,15
Openlane Inc	Industria	2,10
IPG Photonics Corp	Industria	2,10
Huntington Bancshares Inc	Banca	2,01
KBR Inc	Industria	2,01
% Primi 10 Titoli sul Patrimonio		26,02
Numero Complessivo di Titoli Azionari		96
Numero Complessivo di Titoli Obbligazionari		1

### Distribuzione Settoriale %

	Fondo
<b>Ciclico</b>	<b>19,21</b>
Materie Prime	2,42
Beni di Consumo Ciclici	11,03
Finanza	5,76
Immobiliare	-
<b>Sensibile</b>	<b>60,69</b>
Telecomunicazioni	2,40
Energia	5,04
Beni Industriali	20,00
Tecnologia	33,25
<b>Difensivo</b>	<b>20,10</b>
Beni Difensivi	0,89
Salute	8,21
Servizi di Pubblica Utilità	11,00

### Ripartizione Geografica %

	Fondo
<b>America</b>	<b>98,33</b>
Stati Uniti	97,12
Canada	1,21
America Latina e Centrale	0,00
<b>Europa</b>	<b>1,67</b>
Regno Unito	0,00
Europa Occidentale - Euro	0,91
Europa Occidentale - Non Euro	0,00
Europa dell'Est	0,00
Africa	0,00
Medio Oriente	0,76
<b>Asia</b>	<b>0,00</b>
Giappone	0,00
Australasia	0,00
Asia - Paesi Sviluppati	0,00
Asia - Emergente	0,00

### Anagrafica

Società di Gestione	Neuberger Berman Asset Management Ireland Limited	Patrimonio Classe (Mln)	40,14 USD	Investimento Min. Ingresso	100.000.000 USD
Telefono	-	Domicilio	IRLANDA	Investimento Min. Successivo	-
Web	-	Valuta del Fondo	USD	T.E.R.	0,69%
Data di Partenza	11/11/2024	UCITS	Si	Spese correnti	0,72%
Nome del Gestore	-	Inc/Acc	Acc	Commissione di incentivo	-
Data Inizio Gestione	30/04/2015	ISIN	IE000KBZWL3		
NAV (13/04/2026)	USD 12,76				

# Neuberger Berman US Small Cap Intrinsic Value Fund USD I3 Accumulating Class

Patrimonio Netto (Mln) 537,01 USD

(28/02/2026)