

EuroEquityFlex ZF

Categoria Morningstar™

Azionari Area Euro Large Cap

Benchmark Morningstar

Morningstar Developed Eurozone Target

Market Exposure NR EUR

Usato nel Report

Benchmark Dichiarato

EURO STOXX 50 NR EUR

Morningstar Rating™

Senza rating

Obiettivo d'Investimento Dichiarato

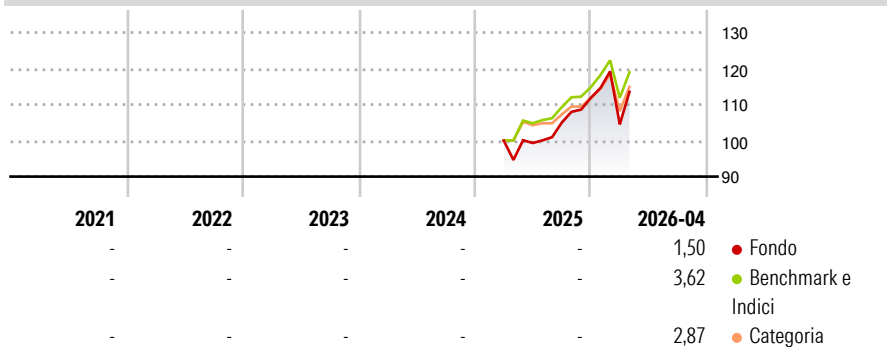
"The actively managed fund is oriented to the EURO STOXX 50 Net Return benchmark. The majority of the equity positions in the fund are part of the benchmark and are aligned with the weighting of the benchmark. It is at the discretion of the investment manager to invest in other equities and assets that are not included in the benchmark or to deviate significantly from its weighting. Furthermore, beyond the investment in equities, exposure to the European equity market is built up through the use of futures. In addition, the investment manager uses an option-based strategy with the investment objective of generating a market-driven return in excess of the benchmark within the framework of the investment principles.

Misure di Rischio

3Y Alpha	-	3Y Sharpe Ratio	-
3Y Beta	-	3Y Std Dev	-
3Y R-Squared	-	3Y Risk	-
3Y Info Ratio	-	5Y Risk	-
3Y Tracking Error	-	10Y Risk	-

Basati su Morningstar Developed Eurozone Target Market Exposure NR EUR (dove applicabile)

Rendimenti

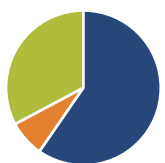


Rend. Cumulati %	Fondo	Bmk	Cat
3-Mesi	0,12	0,90	1,04
6-Mesi	9,45	9,07	8,61
1-Anno	20,24	17,03	14,00
3-Anni Ann.ti	-	-	-
5-Anni Ann.ti	-	-	-
10-Anni Ann.ti	-	-	-

Rendimenti aggiornati al 07/05/2026

Rendimenti	Q1	Q2	Q3	Q4
2026	-6,58	-	-	-
2025	-	-0,67	5,70	6,54
2024	-	-	-	-
2023	-	-	-	-
2022	-	-	-	-

Portafoglio 31/12/2025

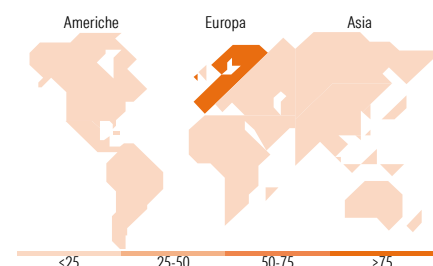


Asset Allocation %	Netta
Azioni	59,62
Obbligazioni	7,60
Liquidità	32,78
Altro	0,00



Mkt Cap %	Fondo
Giant	82,22
Large	15,81
Medium	1,96
Small	0,00
Micro	0,00

Capitalizzazione media di mercato	Fondo
Ave Mkt Cap EUR	119.496,07



Titoli principali

Nome	Settore	%
France (Republic Of) 0%	-	5,81
Germany (Federal Republic...)	-	5,23
ASML Holding NV	📄	5,08
Netherlands (Kingdom Of) 0%	-	4,48
Belgium (Kingdom Of) 0%	-	4,04
SAP SE	📄	3,02
Siemens AG	⚙️	2,56
Austria (Republic of) 0%	-	2,54
Lvmh Moet Hennessy Louis...	🍷	2,28
Banco Santander SA	🏦	2,15
% Primi 10 Titoli sul Patrimonio		37,20
Numero Complessivo di Titoli Azionari		50
Numero Complessivo di Titoli Obbligazionari		2

Distribuzione Settoriale %

	Fondo
Ciclico	41,28
Materie Prime	3,16
Beni di Consumo Ciclici	12,41
Finanza	25,72
Immobiliare	-
Sensibile	42,84
Telecomunicazioni	2,32
Energia	3,72
Beni Industriali	21,12
Tecnologia	15,69
Difensivo	15,88
Beni Difensivi	5,36
Salute	6,18
Servizi di Pubblica Utilità	4,33

Ripartizione Geografica %

	Fondo
America	1,96
Stati Uniti	1,96
Canada	0,00
America Latina e Centrale	0,00
Europa	98,04
Regno Unito	0,00
Europa Occidentale - Euro	96,79
Europa Occidentale - Non Euro	1,25
Europa dell'Est	0,00
Africa	0,00
Medio Oriente	0,00
Asia	0,00
Giappone	0,00
Australasia	0,00
Asia - Paesi Sviluppati	0,00
Asia - Emergente	0,00

Anagrafica

Società di Gestione	FERI AG	Patrimonio Classe (Mln)	16,44 EUR	Investimento Min. Ingresso	-
Telefono	-	(07/05/2026)		Investimento Min. Successivo	-
Web	-	Domicilio	LUSSEMBURGO	T.E.R.	0,78%
Data di Partenza	12/03/2025	Valuta del Fondo	EUR	Spese correnti	-
Nome del Gestore	Horst Gerstner	UCITS	Si	Commissione di incentivo	-
Data Inizio Gestione	01/07/2023	Inc/Acc	Inc		

EuroEquityFlex ZF

NAV <small>(07/05/2026)</small>	EUR 1.153,22	ISIN	LU2870132482
Patrimonio Netto (Mln)	333,66 EUR		

(31/12/2025)