

Schroder International Selection Fund Global Sustainable Growth X2

Categoria Morningstar™
Accumulation EUR

Benchmark Morningstar
Morningstar Global Growth Target Market
Exposure NR USD
Usato nel Report

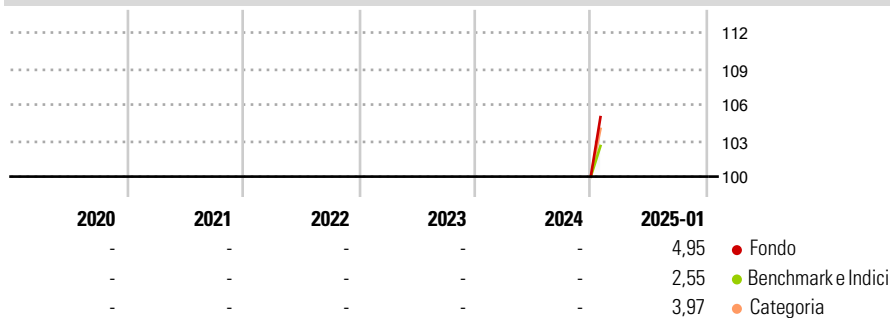
Benchmark Dichiarato
MSCI ACWI NR USD

Morningstar Rating™
Senza rating

Obiettivo d'Investimento Dichiarato

Il fondo mira a generare una crescita del capitale. Almeno due terzi del fondo (liquidità esclusa) saranno investiti in azioni di società di tutto il mondo. Il fondo non ha alcun orientamento specifico in termini di capitalizzazione.

Rendimenti



Misure di Rischio

3Y Alpha	-	3Y Sharpe Ratio	-
3Y Beta	-	3Y Std Dev	-
3Y R-Squared	-	3Y Risk	-
3Y Info Ratio	-	5Y Risk	-
3Y Tracking Error	-	10Y Risk	-


Basati su Morningstar Global Growth Target Market Exposure NR USD (dove applicabile)

Rend. Cumulati %	Fondo	Bmk	Cat
3-Mesi	-	-	-
6-Mesi	-	-	-
1-Anno	-	-	-
3-Anni Ann.ti	-	-	-
5-Anni Ann.ti	-	-	-
10-Anni Ann.ti	-	-	-

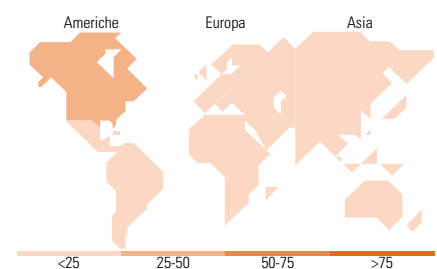
Rendimenti aggiornati al 04/02/2025

Rendimenti	Q1	Q2	Q3	Q4
Trimestrali %				
2025	-	-	-	-
2024	-	-	-	-
2023	-	-	-	-
2022	-	-	-	-
2021	-	-	-	-

Portafoglio 31/12/2024



Style Box	Mkt Cap %	Fondo
Azionaria	Giant	57,30
	Large	31,36
	Medium	11,34
	Small	0,00
	Micro	0,00
Capitalizzazione	Fondo	
Value	Ave Mkt Cap USD	158.818,56
Blend		
Growth		
Style		



Titoli principali

Nome	Settore	%
Microsoft Corp	Software	6,53
Alphabet Inc Class A	Software	6,20
SAP SE	Software	3,74
Unilever PLC	Alimentari e Farmaceutici	3,11
Taiwan Semiconductor...	Semiconduttori	3,04
Booking Holdings Inc	Viaggi e Turismo	2,95
RELX PLC	Software	2,94
Mastercard Inc Class A	Software	2,84
Hitachi Ltd	Macchine e Strumenti	2,75
Schneider Electric SE	Macchine e Strumenti	2,67
% Primi 10 Titoli sul Patrimonio		36,75
Numero Complessivo di Titoli Azionari		45
Numero Complessivo di Titoli Obbligazionari		0

Distribuzione Settoriale %	Fondo
Ciclico	27,62
Materie Prime	1,58
Beni di Consumo Ciclici	11,56
Finanza	14,48
Immobiliare	-
Sensibile	52,12
Telecomunicazioni	8,60
Energia	-
Beni Industriali	14,44
Tecnologia	29,08
Difensivo	20,26
Beni Difensivi	5,43
Salute	14,82
Servizi di Pubblica Utilità	-

Ripartizione Geografica %	Fondo
America	45,28
Stati Uniti	44,38
Canada	0,00
America Latina e Centrale	0,90
Europa	37,58
Regno Unito	16,24
Europa Occidentale - Euro	16,91
Europa Occidentale - Non Euro	4,42
Europa dell'Est	0,00
Africa	0,00
Medio Oriente	0,00
Asia	17,13
Giappone	11,42
Australasia	0,00
Asia - Paesi Sviluppati	5,71
Asia - Emergente	0,00

Anagrafica

Società di Gestione	Schroder Investment Management (Europe) S.A.	Patrimonio Classe (Mln)	5,17 EUR	Investimento Min. Ingresso	20.000.000 EUR
Telefono	+352 341 342 202	(04/02/2025)		Investimento Min. Successivo	12.500.000 EUR
Web	www.schroders.com	Domicilio	LUSSEMBURGO	T.E.R.	-
Data di Partenza	20/12/2024	Valuta del Fondo	EUR	Spese correnti	0,35%
Nome del Gestore	Charles Somers	UCITS	Si	Commissione di incentivo	0,00%
	Scott MacLennan	Inc/Acc	Acc		
Data Inizio Gestione	23/11/2010	ISIN	LU2945017031		
NAV (04/02/2025)	EUR 105,40				

Schroder International Selection Fund Global Sustainable Growth X2

Patrimonio Netto (Mln) 4.971,46 USD

Accumulation EUR
