

# Allianz Global Investors Fund - Allianz Emerging Markets Equity SRI AT EUR

## Categoria Morningstar™

Azionari Paesi Emergenti

## Benchmark Morningstar

Morningstar Emerging Markets Target  
Market Exposure NR USD  
Usato nel Report

## Benchmark Dichiarato

MSCI EM Ext SRI 5% IC NR EUR

## Morningstar Rating™

Senza rating

### Obiettivo d'Investimento Dichiarato

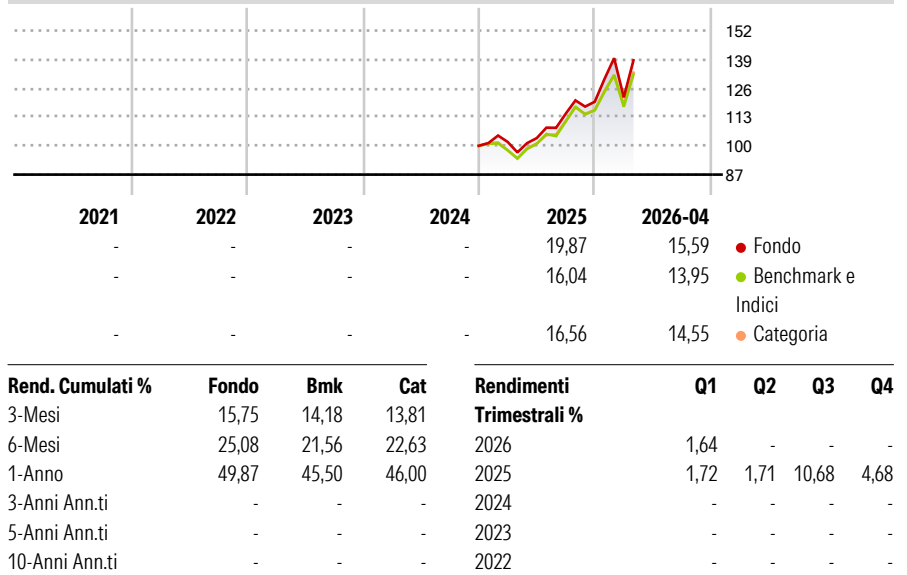
The fund seeks long-term capital growth by investing in Equities of global Emerging Markets in accordance with the Sustainable and Responsible Investment Strategy (SRI Strategy). The Investment Manager may engage in foreign currency overlay and thus assume separate foreign currency risks with regard to currencies of OECD member states, even if the Sub-Fund does not include any assets denominated in these respective currencies.

### Misure di Rischio

3Y Alpha	-	3Y Sharpe Ratio	-
3Y Beta	-	3Y Std Dev	-
3Y R-Squared	-	3Y Risk	-
3Y Info Ratio	-	5Y Risk	-
3Y Tracking Error	-	10Y Risk	-

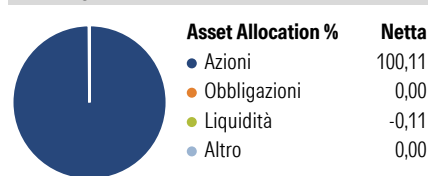
Basati su Morningstar Emerging Markets Target Market Exposure NR USD (dove applicabile)

### Rendimenti

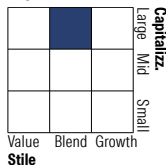


Rendimenti aggiornati al 08/05/2026

### Portafoglio 31/03/2026



### Style Box Azionaria

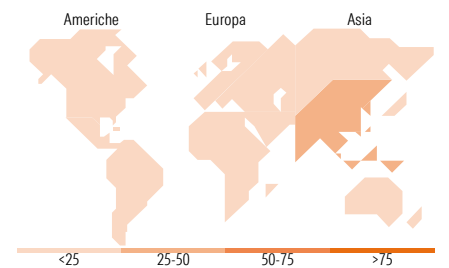


### Mkt Cap %

Mkt Cap %	Fondo
Giant	57,52
Large	28,67
Medium	11,50
Small	2,20
Micro	0,11

### Capitalizzazione media di mercato

Capitalizzazione media di mercato	Fondo
Ave Mkt Cap USD	52.607,67



### Titoli principali

Nome	Settore	%
Taiwan Semiconductor...	Microelettronica	5,21
Tencent Holdings Ltd	Software	5,15
SK Hynix Inc	Microelettronica	4,92
Samsung Electronics Co Ltd	Microelettronica	4,59
Alibaba Group Holding Ltd...	Software	3,10
China Construction Bank Corp...	Banca	2,63
Delta Electronics Inc	Microelettronica	2,19
Hon Hai Precision Industry...	Microelettronica	2,07
Infosys Ltd	Software	1,38
MSCI Emerging Markets Index...	-	1,36
% Primi 10 Titoli sul Patrimonio		32,60
Numero Complessivo di Titoli Azionari		173
Numero Complessivo di Titoli Obbligazionari		0

### Distribuzione Settoriale %

Distribuzione Settoriale %	Fondo
<b>Ciclico</b>	<b>40,47</b>
Materie Prime	5,00
Beni di Consumo Ciclici	10,17
Finanza	23,11
Immobiliare	2,19
<b>Sensibile</b>	<b>51,12</b>
Telecomunicazioni	12,49
Energia	0,75
Beni Industriali	6,79
Tecnologia	31,08
<b>Difensivo</b>	<b>8,41</b>
Beni Difensivi	2,91
Salute	4,97
Servizi di Pubblica Utilità	0,53

### Ripartizione Geografica %

Ripartizione Geografica %	Fondo
<b>America</b>	<b>6,29</b>
Stati Uniti	0,64
Canada	0,00
America Latina e Centrale	5,65
<b>Europa</b>	<b>11,91</b>
Regno Unito	0,00
Europa Occidentale - Euro	0,91
Europa Occidentale - Non Euro	0,00
Europa dell'Est	2,50
Africa	5,11
Medio Oriente	3,39
<b>Asia</b>	<b>81,80</b>
Giappone	0,00
Australasia	0,00
Asia - Paesi Sviluppati	40,51
Asia - Emergente	41,28

### Anagrafica

Società di Gestione	Allianz Global Investors GmbH	Patrimonio Classe (Mln)	1,44 EUR	Investimento Min. Ingresso	4.000.000 EUR
Telefono	+49 (0) 69 2443-1140	(08/05/2026)		Investimento Min. Successivo	-
Web	www.allianzglobalinvestor.de	Domicilio	LUSSEMBURGO	T.E.R.	1,97%
Data di Partenza	02/12/2024	Valuta del Fondo	EUR	Spese correnti	-
Nome del Gestore	Florian Mayer	UCITS	Si	Commissione di incentivo	-
Data Inizio Gestione	01/12/2023	Inc/Acc	Acc		
NAV (08/05/2026)	EUR 147,46	ISIN	LU2938600686		

# Allianz Global Investors Fund - Allianz Emerging Markets Equity SRI AT EUR

Patrimonio Netto (Mln) 557,42 USD

(31/03/2026)