

Liontrust GF Global Technology Fund A5 EUR Accumulation

Categoria Morningstar™

Azionari Settore Tecnologia

Benchmark Morningstar
Morningstar Global Technology NR USD
Usato nel Report
Benchmark Dichiarato

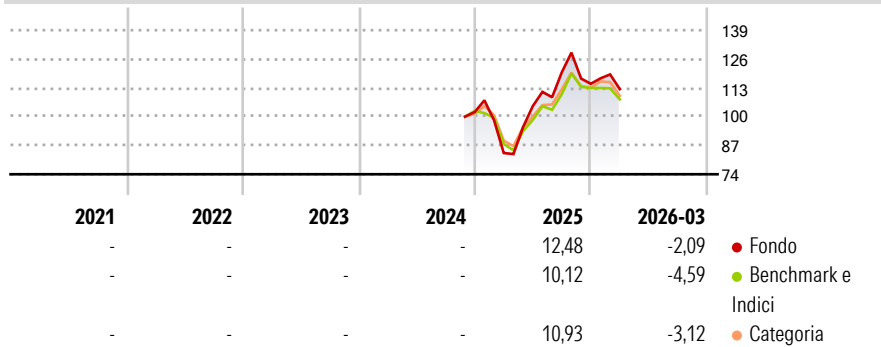
MSCI ACWI Info Technology 10/40 NR USD

Morningstar Rating™

Senza rating

Obiettivo d'Investimento Dichiarato

The Fund aims to achieve capital growth over the long-term (five years or more) through investment in shares of technology and telecommunications companies.

Rendimenti

Misure di Rischio

3Y Alpha	-	3Y Sharpe Ratio	-
3Y Beta	-	3Y Std Dev	-
3Y R-Squared	-	3Y Risk	-
3Y Info Ratio	-	5Y Risk	-
3Y Tracking Error	-	10Y Risk	-

Basati su Morningstar Global Technology NR USD (dove applicabile)

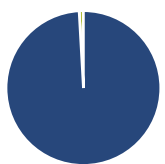
Rend. Cumulati %

	Fondo	Bmk	Cat
3-Mesi	24,97	11,94	16,38
6-Mesi	13,71	5,74	16,70
1-Anno	76,37	49,05	76,48
3-Anni Ann.ti	-	-	-
5-Anni Ann.ti	-	-	-
10-Anni Ann.ti	-	-	-

Rendimenti aggiornati al 30/04/2026

Rendimenti

	Q1	Q2	Q3	Q4
2026	-2,09	-	-	-
2025	-18,11	25,29	14,55	-4,30
2024	-	-	-	-
2023	-	-	-	-
2022	-	-	-	-

Portafoglio 31/03/2026

Asset Allocation %

Azioni	99,11
Obbligazioni	0,00
Liquidità	0,89
Altro	0,00

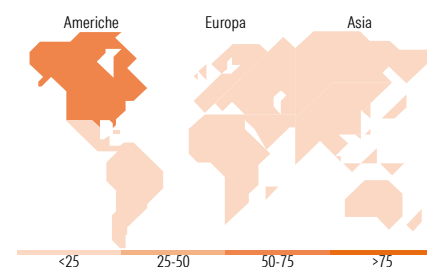
Style Box Azionaria

Mkt Cap %

Giant	47,14
Large	29,18
Medium	20,47
Small	2,32
Micro	0,89

Capitalizzazione media di mercato

Ave Mkt Cap USD	174.112,35
-----------------	------------


Titoli principali

Nome	Settore	%
NVIDIA Corp	📁	9,53
Broadcom Inc	📁	7,98
Taiwan Semiconductor...	📁	5,63
Ciena Corp	📁	3,40
Amphenol Corp Class A	📁	3,40
SK Hynix Inc	📁	3,24
Aspeed Technology Inc	📁	2,62
Micron Technology Inc	📁	2,60
Oracle Corp	📁	2,38
Lumentum Holdings Inc	📁	2,36
% Primi 10 Titoli sul Patrimonio		43,13
Numero Complessivo di Titoli Azionari		52
Numero Complessivo di Titoli Obbligazionari		0

Distribuzione Settoriale %

	Fondo
Ciclico	6,10
Materie Prime	-
Beni di Consumo Ciclici	4,92
Finanza	1,18
Immobiliare	-
Sensibile	93,90
Telecomunicazioni	4,28
Energia	-
Beni Industriali	2,44
Tecnologia	87,19
Difensivo	0,00
Beni Difensivi	-
Salute	-
Servizi di Pubblica Utilità	-

Ripartizione Geografica %

	Fondo
America	72,11
Stati Uniti	68,73
Canada	1,51
America Latina e Centrale	1,87
Europa	1,33
Regno Unito	0,00
Europa Occidentale - Euro	0,82
Europa Occidentale - Non Euro	0,00
Europa dell'Est	0,00
Africa	0,00
Medio Oriente	0,51
Asia	26,56
Giappone	8,12
Australasia	0,00
Asia - Paesi Sviluppati	15,22
Asia - Emergente	3,22

Anagrafica

Società di Gestione	Liontrust Investment Partners LLP	Patrimonio Classe (Mln)	0,04 EUR	Investimento Min. Ingresso	5.000.000 EUR
Telefono	-	(30/04/2026)		Investimento Min. Successivo	1.000 EUR
Web	www.liontrust.co.uk	Domicilio	IRLANDA	T.E.R.	0,87%
Data di Partenza	27/11/2024	Valuta del Fondo	EUR	Spese correnti	0,87%
Nome del Gestore	-	UCITS	Si	Commissione di incentivo	-
Data Inizio Gestione	27/11/2024	Inc/Acc	Acc		
NAV (30/04/2026)	EUR 14,82	ISIN	IE0005E7RZA6		
Patrimonio Netto (Mln)	12,79 USD				

(31/03/2026)