

Liontrust GF Global Technology Fund A10 EUR Accumulation

Categoria Morningstar™

Azionari Settore Tecnologia

Benchmark Morningstar
Morningstar Global Technology NR USD
Usato nel Report
Benchmark Dichiarato

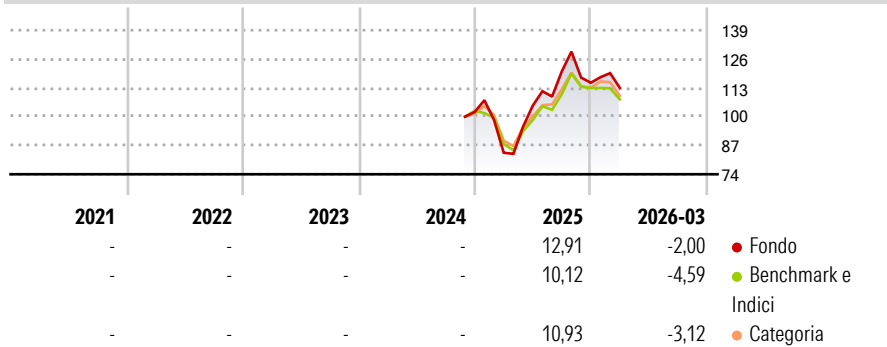
MSCI ACWI Info Technology 10/40 NR USD

Morningstar Rating™

Senza rating

Obiettivo d'Investimento Dichiarato

The Fund aims to achieve capital growth over the long-term (five years or more) through investment in shares of technology and telecommunications companies.

Rendimenti

Misure di Rischio

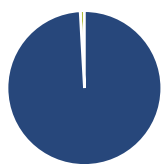
3Y Alpha	-	3Y Sharpe Ratio	-
3Y Beta	-	3Y Std Dev	-
3Y R-Squared	-	3Y Risk	-
3Y Info Ratio	-	5Y Risk	-
3Y Tracking Error	-	10Y Risk	-

Basati su Morningstar Global Technology NR USD (dove applicabile)

Rend. Cumulati %	Fondo	Bmk	Cat
3-Mesi	25,09	11,94	16,38
6-Mesi	13,92	5,74	16,70
1-Anno	77,04	49,05	76,48
3-Anni Ann.ti	-	-	-
5-Anni Ann.ti	-	-	-
10-Anni Ann.ti	-	-	-

Rendimenti aggiornati al 30/04/2026

Rendimenti	Q1	Q2	Q3	Q4
2026	-2,00	-	-	-
2025	-18,03	25,41	14,66	-4,20
2024	-	-	-	-
2023	-	-	-	-
2022	-	-	-	-

Portafoglio 31/03/2026

Asset Allocation %

● Azioni	99,11
● Obbligazioni	0,00
● Liquidità	0,89
● Altro	0,00

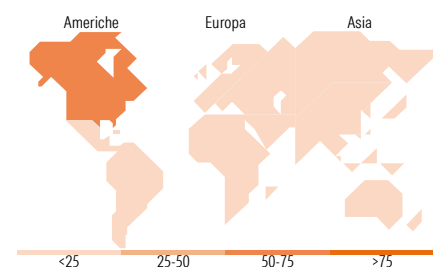
Style Box Azionaria

Mkt Cap %

Giant	47,14
Large	29,18
Medium	20,47
Small	2,32
Micro	0,89

Capitalizzazione media di mercato

Ave Mkt Cap USD	174.112,35
-----------------	------------


Titoli principali

Nome	Settore	%
NVIDIA Corp	📁	9,53
Broadcom Inc	📁	7,98
Taiwan Semiconductor...	📁	5,63
Ciena Corp	📁	3,40
Amphenol Corp Class A	📁	3,40
SK Hynix Inc	📁	3,24
Aspeed Technology Inc	📁	2,62
Micron Technology Inc	📁	2,60
Oracle Corp	📁	2,38
Lumentum Holdings Inc	📁	2,36
% Primi 10 Titoli sul Patrimonio		43,13
Numero Complessivo di Titoli Azionari		52
Numero Complessivo di Titoli Obbligazionari		0

Distribuzione Settoriale %

Ciclico	6,10
🏠 Materie Prime	-
🛒 Beni di Consumo Ciclici	4,92
🏦 Finanza	1,18
🏠 Immobiliare	-
Sensibile	93,90
📡 Telecomunicazioni	4,28
⚡ Energia	-
🏭 Beni Industriali	2,44
💻 Tecnologia	87,19
Difensivo	0,00
🛡️ Beni Difensivi	-
🏥 Salute	-
🏢 Servizi di Pubblica Utilità	-

Ripartizione Geografica %

America	72,11
Stati Uniti	68,73
Canada	1,51
America Latina e Centrale	1,87
Europa	1,33
Regno Unito	0,00
Europa Occidentale - Euro	0,82
Europa Occidentale - Non Euro	0,00
Europa dell'Est	0,00
Africa	0,00
Medio Oriente	0,51
Asia	26,56
Giappone	8,12
Australasia	0,00
Asia - Paesi Sviluppati	15,22
Asia - Emergente	3,22

Anagrafica

Società di Gestione	Liontrust Investment Partners LLP	Patrimonio Classe (Mln)	22,72 EUR	Investimento Min. Ingresso	5.000.000 EUR
Telefono	-	(30/04/2026)		Investimento Min. Successivo	1.000 EUR
Web	www.liontrust.co.uk	Domicilio	IRLANDA	T.E.R.	0,87%
Data di Partenza	27/11/2024	Valuta del Fondo	EUR	Spese correnti	0,49%
Nome del Gestore	-	UCITS	Si	Commissione di incentivo	-
Data Inizio Gestione	27/11/2024	Inc/Acc	Acc		
NAV (30/04/2026)	EUR 14,90	ISIN	IE000UVC9QY1		
Patrimonio Netto (Mln)	12,79 USD				

(31/03/2026)

© 2026 Morningstar Italia. Tutti i diritti sono riservati. Le informazioni qui contenute: (1) sono proprietà di Morningstar, (2) non possono essere copiate, (3) non costituiscono consiglio di investimento; (4) sono fornite con scopi informativi; (5) sono ritenute attendibili da Morningstar che, pertanto, ne garantisce il maggior grado di accuratezza e completezza possibile, fatto salvo il caso in cui queste Le siano state fornite in modo errato e/o non completo dalle relative società prodotte; (6) sono estratte dai dati del fondo disponibili e riferiti a date temporali diverse. Morningstar non è responsabile per qualunque danno o perdita derivante da qualunque uso delle informazioni e chi visiona tali informazioni sarà responsabile dell'uso che andrà a farne. Non vi è naturalmente garanzia alcuna che i risultati del passato trovino un riscontro nel futuro.