

# Liontrust GF Global Innovation Fund A5 EUR Accumulation

## Categoria Morningstar™

Azionari Internazionali Large Cap Growth

## Benchmark Morningstar

Morningstar Global Growth Target Market N/A

Exposure NR USD

Usato nel Report

## Benchmark Dichiarato

N/A

## Morningstar Rating™

Senza rating

### Obiettivo d'Investimento Dichiarato

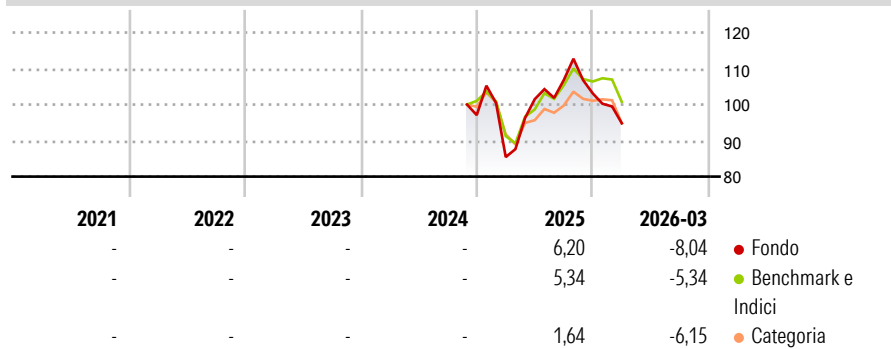
The Fund aims to achieve capital growth over the long-term (five years or more). In addition the Fund may invest in exchange traded funds ("ETFs") (which are classified as collective investment schemes) and other open-ended collective investment schemes. Investment in open-ended collective investment schemes will not exceed 10% of the Fund's Net Asset Value. The Fund may invest in closed-ended funds domiciled in the United Kingdom and the EU that qualify as transferable securities. Investment in closed-ended funds will be used where the closed-ended fund aligns to the objectives and policies of the Fund.

### Misure di Rischio

3Y Alpha	-	3Y Sharpe Ratio	-
3Y Beta	-	3Y Std Dev	-
3Y R-Squared	-	3Y Risk	-
3Y Info Ratio	-	5Y Risk	-
3Y Tracking Error	-	10Y Risk	-

Basati su Morningstar Global Growth Target Market Exposure NR USD (dove applicabile)


### Rendimenti



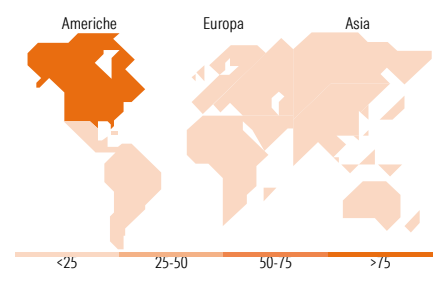
Rend. Cumulati %	Fondo	Bmk	Cat	Rendimenti Trimestrali %	Q1	Q2	Q3	Q4
3-Mesi	2,30	0,56	-2,65	2026	-8,04	-	-	-
6-Mesi	-0,04	4,09	0,43	2025	-12,01	18,83	5,22	-3,47
1-Anno	34,51	32,53	18,95	2024	-	-	-	-
3-Anni Ann.ti	-	-	-	2023	-	-	-	-
5-Anni Ann.ti	-	-	-	2022	-	-	-	-
10-Anni Ann.ti	-	-	-					

Rendimenti aggiornati al 15/04/2026

### Portafoglio 31/03/2026



Style Box Azionaria	Mkt Cap %	Fondo
Capitalizz. Large Mid Small	Giant	38,52
Value Blend Growth Stile	Large	33,49
	Medium	19,55
	Small	5,92
	Micro	2,51
	Capitalizzazione media di mercato	
	Ave Mkt Cap USD	132.589,74



### Titoli principali

Nome	Settore	%
NVIDIA Corp		4,50
Broadcom Inc		4,18
Ciena Corp		3,58
Amphenol Corp Class A		3,29
MercadoLibre Inc		2,88
Applied Materials Inc		2,87
Taiwan Semiconductor...		2,81
Spotify Technology SA		2,80
Lumentum Holdings Inc		2,72
GE Vernova Inc		2,70
% Primi 10 Titoli sul Patrimonio		32,35
Numero Complessivo di Titoli Azionari		50
Numero Complessivo di Titoli Obbligazionari		0

Distribuzione Settoriale %	Fondo
<b>Ciclico</b>	<b>25,46</b>
Materie Prime	5,24
Beni di Consumo Ciclici	13,02
Finanza	7,20
Immobiliare	-
<b>Sensibile</b>	<b>61,96</b>
Telecomunicazioni	6,52
Energia	-
Beni Industriali	14,12
Tecnologia	41,31
<b>Difensivo</b>	<b>12,59</b>
Beni Difensivi	1,99
Salute	8,43
Servizi di Pubblica Utilità	2,17

Ripartizione Geografica %	Fondo
<b>America</b>	<b>80,70</b>
Stati Uniti	74,60
Canada	1,54
America Latina e Centrale	4,55
<b>Europa</b>	<b>5,78</b>
Regno Unito	2,16
Europa Occidentale - Euro	1,99
Europa Occidentale - Non Euro	0,00
Europa dell'Est	0,00
Africa	1,63
Medio Oriente	0,00
<b>Asia</b>	<b>13,53</b>
Giappone	0,87
Australasia	0,99
Asia - Paesi Sviluppati	7,59
Asia - Emergente	4,07

### Anagrafica

Società di Gestione	Liontrust Investment Partners LLP	Patrimonio Classe (Mln)	0,01 EUR	Investimento Min. Ingresso	5.000.000 EUR
Telefono	-	Domicilio	IRLANDA	Investimento Min. Successivo	1.000 EUR
Web	www.liontrust.co.uk	Valuta del Fondo	EUR	T.E.R.	0,87%
Data di Partenza	27/11/2024	UCITS	Si	Spese correnti	0,87%
Nome del Gestore	-	Inc/Acc	Acc	Commissione di incentivo	-
Data Inizio Gestione	27/11/2024	ISIN	IE000POZNLN7		
NAV (15/04/2026)	EUR 10,95				

# Liontrust GF Global Innovation Fund A5 EUR Accumulation

Patrimonio Netto (Mln) 7,85 USD

(31/03/2026)