

# Liontrust GF Global Innovation Fund C10 GBP Accumulation

## Categoria Morningstar™

Azionari Internazionali Large Cap Growth

## Benchmark Morningstar

Morningstar Global Growth Target Market N/A

Exposure NR USD

Usato nel Report

## Benchmark Dichiarato

N/A

## Morningstar Rating™

Senza rating

### Obiettivo d'Investimento Dichiarato

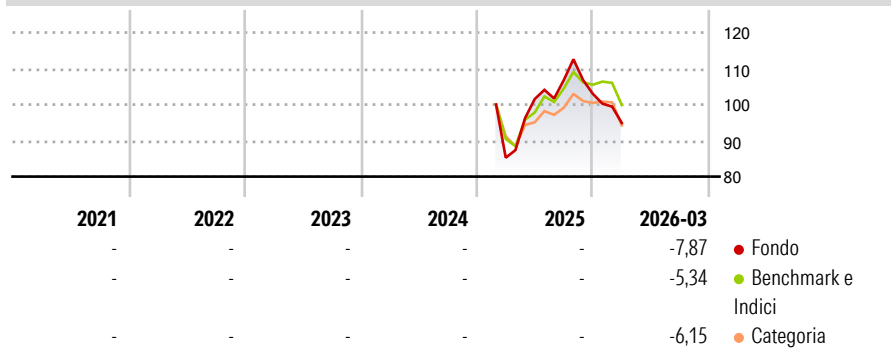
The Fund aims to achieve capital growth over the long-term (five years or more). In addition the Fund may invest in exchange traded funds ("ETFs") (which are classified as collective investment schemes) and other open-ended collective investment schemes. Investment in open-ended collective investment schemes will not exceed 10% of the Fund's Net Asset Value. The Fund may invest in closed-ended funds domiciled in the United Kingdom and the EU that qualify as transferable securities. Investment in closed-ended funds will be used where the closed-ended fund aligns to the objectives and policies of the Fund.

### Misure di Rischio

|                   |   |                 |   |
|-------------------|---|-----------------|---|
| 3Y Alpha          | - | 3Y Sharpe Ratio | - |
| 3Y Beta           | - | 3Y Std Dev      | - |
| 3Y R-Squared      | - | 3Y Risk         | - |
| 3Y Info Ratio     | - | 5Y Risk         | - |
| 3Y Tracking Error | - | 10Y Risk        | - |

Basati su Morningstar Global Growth Target Market Exposure NR USD (dove applicabile)

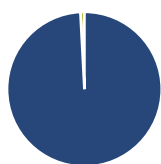
### Rendimenti



| Rend. Cumulati % | Fondo | Bmk   | Cat   | Rendimenti Trimestrali % | Q1    | Q2    | Q3   | Q4    |
|------------------|-------|-------|-------|--------------------------|-------|-------|------|-------|
| 3-Mesi           | 4,60  | 4,83  | 0,46  | 2026                     | -7,87 | -     | -    | -     |
| 6-Mesi           | 3,97  | 3,80  | 1,44  | 2025                     | -     | 19,14 | 5,15 | -3,54 |
| 1-Anno           | 42,27 | 33,26 | 20,98 | 2024                     | -     | -     | -    | -     |
| 3-Anni Ann.ti    | -     | -     | -     | 2023                     | -     | -     | -    | -     |
| 5-Anni Ann.ti    | -     | -     | -     | 2022                     | -     | -     | -    | -     |
| 10-Anni Ann.ti   | -     | -     | -     |                          |       |       |      |       |

Rendimenti aggiornati al 17/04/2026

### Portafoglio 31/03/2026



| Asset Allocation % | Netta |
|--------------------|-------|
| ● Azioni           | 99,17 |
| ● Obbligazioni     | 0,00  |
| ● Liquidità        | 0,83  |
| ● Altro            | 0,00  |

### Style Box Azionaria



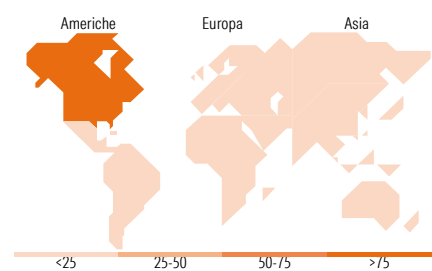
Stile

### Mkt Cap %

| Fondo  | Value | Blend | Growth |
|--------|-------|-------|--------|
| Giant  | 38,52 |       |        |
| Large  | 33,49 |       |        |
| Medium | 19,55 |       |        |
| Small  | 5,92  |       |        |
| Micro  | 2,51  |       |        |

### Capitalizzazione media di mercato

| Fondo | Ave Mkt Cap USD |
|-------|-----------------|
|       | 132.589,74      |



### Titoli principali

| Nome  | Settore | %     |
|---|---------|-------|
| NVIDIA Corp                                 | 📺       | 4,50  |
| Broadcom Inc                                | 📺       | 4,18  |
| Ciena Corp                                  | 📺       | 3,58  |
| Amphenol Corp Class A                       | 📺       | 3,29  |
| MercadoLibre Inc                            | 📺       | 2,88  |
| Applied Materials Inc                       | 📺       | 2,87  |
| Taiwan Semiconductor...                     | 📺       | 2,81  |
| Spotify Technology SA                       | 📺       | 2,80  |
| Lumentum Holdings Inc                       | 📺       | 2,72  |
| GE Vernova Inc                              | 📺       | 2,70  |
| % Primi 10 Titoli sul Patrimonio            |         | 32,35 |
| Numero Complessivo di Titoli Azionari       |         | 50    |
| Numero Complessivo di Titoli Obbligazionari |         | 0     |

### Distribuzione Settoriale %

| Fondo        | Settore                     | % |
|--------------|-----------------------------|---|
| <b>25,46</b> | <b>Ciclico</b>              |   |
| 5,24         | Materie Prime               |   |
| 13,02        | Beni di Consumo Ciclici     |   |
| 7,20         | Finanza                     |   |
| -            | Immobiliare                 |   |
| <b>61,96</b> | <b>Sensibile</b>            |   |
| 6,52         | Telecomunicazioni           |   |
| -            | Energia                     |   |
| 14,12        | Beni Industriali            |   |
| 41,31        | Tecnologia                  |   |
| <b>12,59</b> | <b>Difensivo</b>            |   |
| 1,99         | Beni Difensivi              |   |
| 8,43         | Salute                      |   |
| 2,17         | Servizi di Pubblica Utilità |   |

### Ripartizione Geografica %

| Fondo        | Geografia                     | % |
|--------------|-------------------------------|---|
| <b>80,70</b> | <b>America</b>                |   |
| 74,60        | Stati Uniti                   |   |
| 1,54         | Canada                        |   |
| 4,55         | America Latina e Centrale     |   |
| <b>5,78</b>  | <b>Europa</b>                 |   |
| 2,16         | Regno Unito                   |   |
| 1,99         | Europa Occidentale - Euro     |   |
| 0,00         | Europa Occidentale - Non Euro |   |
| 0,00         | Europa dell'Est               |   |
| 1,63         | Africa                        |   |
| 0,00         | Medio Oriente                 |   |
| <b>13,53</b> | <b>Asia</b>                   |   |
| 0,87         | Giappone                      |   |
| 0,99         | Australasia                   |   |
| 7,59         | Asia - Paesi Sviluppati       |   |
| 4,07         | Asia - Emergente              |   |

### Anagrafica

|                      |                                   |                         |              |                              |               |
|----------------------|-----------------------------------|-------------------------|--------------|------------------------------|---------------|
| Società di Gestione  | Liontrust Investment Partners LLP | Patrimonio Classe (Mln) | 6,24 GBP     | Investimento Min. Ingresso   | 5.000.000 GBP |
| Telefono             | -                                 | (17/04/2026)            |              | Investimento Min. Successivo | 1.000 GBP     |
| Web                  | www.liontrust.co.uk               | Domicilio               | IRLANDA      | T.E.R.                       | 0,49%         |
| Data di Partenza     | 28/02/2025                        | Valuta del Fondo        | GBP          | Spese correnti               | 0,49%         |
| Nome del Gestore     | -                                 | UCITS                   | Si           | Commissione di incentivo     | -             |
| Data Inizio Gestione | 27/11/2024                        | Inc/Acc                 | Acc          |                              |               |
| NAV (17/04/2026)     | GBP 11,78                         | ISIN                    | IE00007JFSR2 |                              |               |

# Liontrust GF Global Innovation Fund C10 GBP Accumulation

Patrimonio Netto (Mln) 7,85 USD

(31/03/2026)