

# Amundi Funds - India Equity Contra E2 EUR

**Categoria Morningstar™**

Azionari India

**Benchmark Morningstar**

Morningstar India Target Market Exposure  
NR USD  
Usato nel Report

**Benchmark Dichiarato**

S&P BSE 500 TR USD


**Morningstar Rating™**

Senza rating

**Obiettivo d'Investimento Dichiarato**

The fund seeks to increase the value of your investment (mainly through capital growth) over the recommended holding period, while achieving an ESG score greater than that of the benchmark. The investment manager seeks to generate alpha by identifying equities that appear to have superior long-term growth. As doing so, it implements the Contra strategy at stock level, by identifying stocks trading below their intrinsic value, at sector level, by identifying overlooked sectors having long-term growth potential.

**Rendimenti**



**Misure di Rischio**

3Y Alpha	-	3Y Sharpe Ratio	-
3Y Beta	-	3Y Std Dev	-
3Y R-Squared	-	3Y Risk	-
3Y Info Ratio	-	5Y Risk	-
3Y Tracking Error	-	10Y Risk	-

Basati su Morningstar India Target Market Exposure NR USD (dove applicabile)

**Rend. Cumulati %**


	Fondo	Bmk	Cat
3-Mesi	-3,09	-6,10	-7,56
6-Mesi	-4,62	-5,56	-8,12
1-Anno	-	-	-
3-Anni Ann.ti	-	-	-
5-Anni Ann.ti	-	-	-
10-Anni Ann.ti	-	-	-

Rendimenti aggiornati al 20/01/2026

**Rendimenti**

	Q1	Q2	Q3	Q4
<b>Trimestrali %</b>				
2026	-	-	-	-
2025	-	-0,97	-6,33	6,06
2024	-	-	-	-
2023	-	-	-	-
2022	-	-	-	-

**Portafoglio 30/11/2025**



**Asset Allocation %**

● Azioni	98,24
● Obbligazioni	0,00
● Liquidità	3,50
● Altro	-1,74

**Style Box Azionaria**

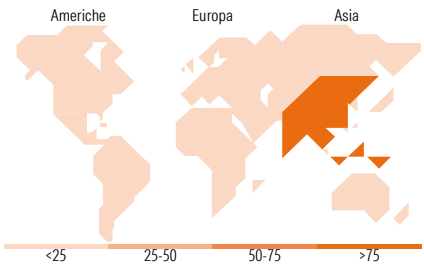


**Mkt Cap %**

	Fondo
Giant	28,36
Large	42,96
Medium	17,22
Small	8,28
Micro	3,18

**Capitalizzazione media di mercato**

	Fondo
Ave Mkt Cap USD	10.735,8



**Titoli principali**

Nome	Settore	%
Billionbrains Garage...	🏠	6,39
Reliance Industries Ltd	🔥	5,90
HDFC Bank Ltd	🏦	4,86
Kotak Mahindra Bank Ltd	🏦	4,33
Lenskart Solutions Ltd	🏠	3,42
Nuvoco Vista Corp Ltd	🏠	3,38
Biocon Ltd	🏠	3,14
Bank of Baroda	🏦	3,11
Mahindra Lifespace...	🏠	3,07
Tech Mahindra Ltd	💻	2,92
% Primi 10 Titoli sul Patrimonio		40,52
Numero Complessivo di Titoli Azionari		46
Numero Complessivo di Titoli Obbligazionari		0

**Distribuzione Settoriale %**

	Fondo
<b>Ciclico</b>	<b>59,92</b>
🏠 Materie Prime	8,10
🛒 Beni di Consumo Ciclici	12,02
🏦 Finanza	33,68
🏠 Immobiliare	6,12
<b>Sensibile</b>	<b>23,59</b>
💻 Telecomunicazioni	0,91
🔥 Energia	8,19
⚙️ Beni Industriali	7,02
💻 Tecnologia	7,47
<b>Difensivo</b>	<b>16,49</b>
🛒 Beni Difensivi	3,75
🏠 Salute	9,79
💡 Servizi di Pubblica Utilità	2,95

**Ripartizione Geografica %**

	Fondo
<b>America</b>	<b>0,00</b>
Stati Uniti	0,00
Canada	0,00
America Latina e Centrale	0,00
<b>Europa</b>	<b>0,00</b>
Regno Unito	0,00
Europa Occidentale - Euro	0,00
Europa Occidentale - Non Euro	0,00
Europa dell'Est	0,00
Africa	0,00
Medio Oriente	0,00
<b>Asia</b>	<b>100,00</b>
Giappone	0,00
Australasia	0,00
Asia - Paesi Sviluppati	0,00
Asia - Emergente	100,00

**Anagrafica**

Società di Gestione	Amundi Luxembourg S.A.	Patrimonio Classe (Mln)	0,03 EUR	Investimento Min. Ingresso	-
Telefono	+352 47 676667	(20/01/2026)		Investimento Min. Successivo	-
Web	www.amundi.com	Domicilio	LUSSEMBURGO	T.E.R.	2,07%
Data di Partenza	25/02/2025	Valuta del Fondo	EUR	Spese correnti	-
Nome del Gestore	-	UCITS	Si	Commissione di incentivo	-
Data Inizio Gestione	-	Inc/Acc	Acc		
NAV (20/01/2026)	EUR 4,67	ISIN	LU2899522176		
Patrimonio Netto (Mln)	27,78 USD				

(30/11/2025)