

Amundi Funds - India Equity Contra H EUR

Categoria Morningstar™

Azionari India

Benchmark Morningstar

Morningstar India Target Market Exposure

NR USD

Usato nel Report

Benchmark Dichiarato

S&P BSE 500 TR USD

Morningstar Rating™

Senza rating

Obiettivo d'Investimento Dichiarato

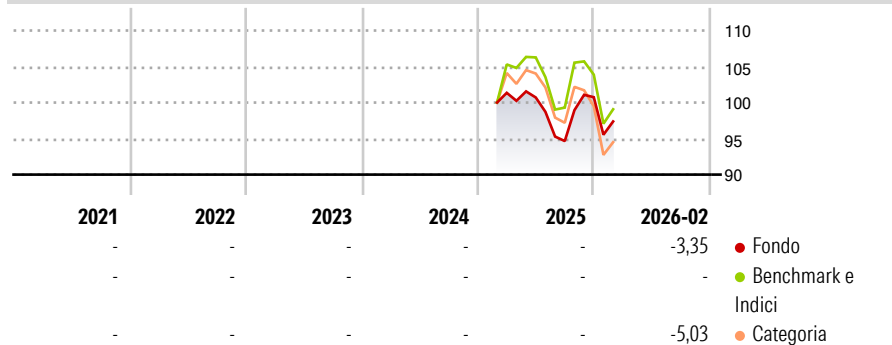
The fund seeks to increase the value of your investment (mainly through capital growth) over the recommended holding period, while achieving an ESG score greater than that of the benchmark. The investment manager seeks to generate alpha by identifying equities that appear to have superior long-term growth. As doing so, it implements the Contra strategy at stock level, by identifying stocks trading below their intrinsic value, at sector level, by identifying overlooked sectors having long-term growth potential.

Misure di Rischio

3Y Alpha	-	3Y Sharpe Ratio	-
3Y Beta	-	3Y Std Dev	-
3Y R-Squared	-	3Y Risk	-
3Y Info Ratio	-	5Y Risk	-
3Y Tracking Error	-	10Y Risk	-

Basati su Morningstar India Target Market Exposure NR USD (dove applicabile)

Rendimenti



Rend. Cumulati %	Fondo	Bmk	Cat	Rendimenti Trimestrali %	Q1	Q2	Q3	Q4
3-Mesi	-4,46	-4,04	-2,86	2026	-	-	-	-
6-Mesi	-3,85	-11,74	-12,72	2025	-	-0,64	-6,01	6,44
1-Anno	-2,28	-11,12	-12,02	2024	-	-	-	-
3-Anni Ann.ti	-	-	-	2023	-	-	-	-
5-Anni Ann.ti	-	-	-	2022	-	-	-	-
10-Anni Ann.ti	-	-	-					

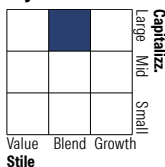
Rendimenti aggiornati al 12/03/2026

Portafoglio 28/02/2026



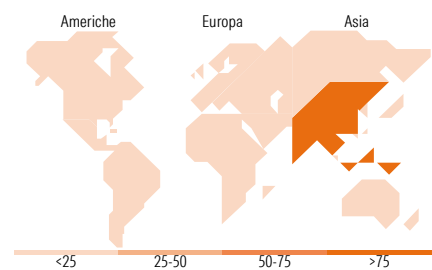
Asset Allocation %	Netta
● Azioni	94,01
● Obbligazioni	0,00
● Liquidità	7,48
● Altro	-1,49

Style Box Azionaria



Mkt Cap %	Fondo
Giant	29,16
Large	39,15
Medium	16,04
Small	10,34
Micro	5,32

Capitalizzazione media di mercato	Fondo
Ave Mkt Cap USD	9.306,65



Titoli principali

Nome	Settore	%
Reliance Industries Ltd	🏭	5,24
HDFC Bank Ltd	🏦	4,28
Kotak Mahindra Bank Ltd	🏦	4,23
ICICI Prudential Asset...	🏦	3,73
GAIL (India) Ltd	💡	3,23
Nuvoco Vista Corp Ltd	🏭	3,11
Biocon Ltd	🏥	3,07
Carborundum Universal Ltd	⚙️	2,91
Maruti Suzuki India Ltd	🚗	2,71
The Federal Bank Ltd	🏦	2,71
% Primi 10 Titoli sul Patrimonio		35,22
Numero Complessivo di Titoli Azionari		45
Numero Complessivo di Titoli Obbligazionari		0

Distribuzione Settoriale %

Distribuzione Settoriale %	Fondo
Ciclico	56,18
🏭 Materie Prime	7,05
🛒 Beni di Consumo Ciclici	11,93
🏦 Finanza	31,20
🏠 Immobiliare	6,01
Sensibile	27,01
📡 Telecomunicazioni	1,08
⚡ Energia	8,22
⚙️ Beni Industriali	11,41
💻 Tecnologia	6,30
Difensivo	16,80
🏠 Beni Difensivi	2,62
🏥 Salute	8,56
💡 Servizi di Pubblica Utilità	5,62

Ripartizione Geografica %

Ripartizione Geografica %	Fondo
America	0,00
Stati Uniti	0,00
Canada	0,00
America Latina e Centrale	0,00
Europa	0,00
Regno Unito	0,00
Europa Occidentale - Euro	0,00
Europa Occidentale - Non Euro	0,00
Europa dell'Est	0,00
Africa	0,00
Medio Oriente	0,00
Asia	100,00
Giappone	0,00
Australasia	0,00
Asia - Paesi Sviluppati	0,00
Asia - Emergente	100,00

Anagrafica

Società di Gestione	Amundi Luxembourg S.A.	Patrimonio Classe (Mln)	0,00 EUR	Investimento Min. Ingresso	1.000.000 EUR
Telefono	+352 47 676667	(13/03/2026)		Investimento Min. Successivo	-
Web	www.amundi.com	Domicilio	LUSSEMBURGO	T.E.R.	-
Data di Partenza	25/02/2025	Valuta del Fondo	EUR	Spese correnti	-
Nome del Gestore	-	UCITS	Si	Commissione di incentivo	-
Data Inizio Gestione	-	Inc/Acc	Acc		
NAV (12/03/2026)	EUR 915,10	ISIN	LU2899522333		
Patrimonio Netto (Mln)	27,34 USD				

(28/02/2026)