

# MFS Meridian Funds - Global Flexible Multi-Asset Fund I1 EUR

## Categoria Morningstar™

Bilanciati Moderati USD

## Benchmark Morningstar

Morningstar EAA USD Mod Target

Allocation NR USD

Usato nel Report

## Benchmark Dichiarato

60% MSCI All Country World Index USD,

40% Bloomberg Global Aggregate TR USD

## Morningstar Rating™

Senza rating

### Obiettivo d'Investimento Dichiarato

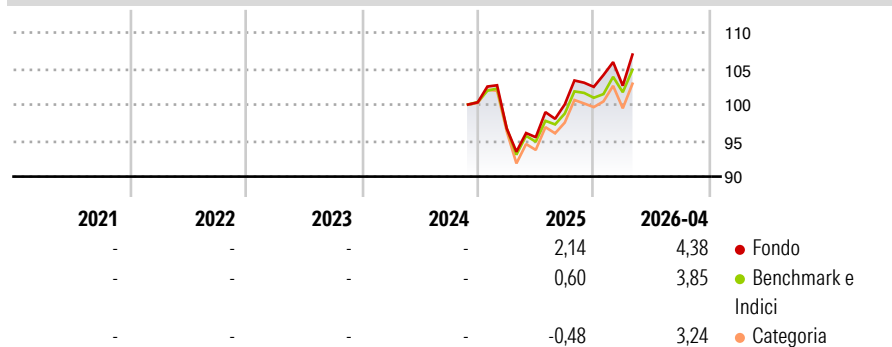
The Fund's objective is capital appreciation, measured in U.S. dollars. The Investment Manager normally allocates the Fund's investments across different asset classes, based on its view of the relative value of different types of securities and/or other market conditions. This includes exposure, which may be direct or indirect, to equity securities, debt instruments, commodities and cash-equivalents (defined as bank deposits, money market instruments, units of money market funds and reverse repurchase transactions).

### Misure di Rischio

3Y Alpha	-	3Y Sharpe Ratio	-
3Y Beta	-	3Y Std Dev	-
3Y R-Squared	-	3Y Risk	-
3Y Info Ratio	-	5Y Risk	-
3Y Tracking Error	-	10Y Risk	-

Basati su Morningstar EAA USD Mod Target Allocation NR USD (dove applicabile)


### Rendimenti



Rend. Cumulati %	Fondo	Bmk	Cat	Rendimenti Trimestrali %	Q1	Q2	Q3	Q4
3-Mesi	4,21	3,52	3,18	2026	0,16	-	-	-
6-Mesi	4,70	3,92	4,31	2025	-3,62	-1,25	4,77	2,43
1-Anno	11,31	9,70	10,37	2024	-	-	-	-
3-Anni Ann.ti	-	-	-	2023	-	-	-	-
5-Anni Ann.ti	-	-	-	2022	-	-	-	-
10-Anni Ann.ti	-	-	-					

Rendimenti aggiornati al 12/05/2026

### Portafoglio 31/03/2026

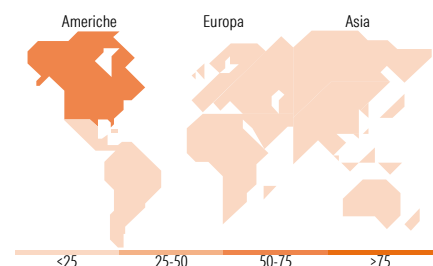


### Morningstar Style Box®

#### Stile Azionario



#### Reddito Fisso



### Titoli principali

Nome	Settore	%
MFS Meridian Global Oppc Bd...	-	18,91
MFS Meridian US Government...	-	5,01
MFS Meridian Global Credit...	-	3,95
iShares Physical Gold ETC	-	3,60
WisdomTree Copper ETC	-	3,14
NVIDIA Corp		2,75
Bloomberg Commodity F3 Total...	-	2,73
Apple Inc		2,43
MFS Meridian Euro Credit Z1...	-	1,95
Microsoft Corp		1,74
% Primi 10 Titoli sul Patrimonio		46,22
Numero Complessivo di Titoli Azionari		675
Numero Complessivo di Titoli Obbligazionari		12

### Distribuzione Settoriale %

	Fondo
Ciclico	33,29
Sensibile	50,36
Difensivo	16,35

### Fixed Income Sector Weightings %

	Fondo
Governativo	46,05
Societario	35,89
Cartolarizzazioni	15,07
Enti Locali	0,22
Liquidità ed equivalenti	6,97
Derivati	-4,20

### Ripartizione Geografica %

	Fondo
<b>America</b>	<b>68,08</b>
Stati Uniti	63,56
Canada	3,49
America Latina e Centrale	1,03
<b>Europa</b>	<b>15,98</b>
Regno Unito	3,49
Europa Occidentale - Euro	8,64
Europa Occidentale - Non Euro	3,39
Europa dell'Est	0,02
Africa	0,14
Medio Oriente	0,30
<b>Asia</b>	<b>15,94</b>
Giappone	5,45
Australasia	1,34
Asia - Paesi Sviluppati	5,13
Asia - Emergente	4,01

### Anagrafica

Società di Gestione	MFS Investment Management Company (Lux) S.à.r.l.	Patrimonio Classe (Mln)	0,05 EUR	Investimento Min. Ingresso	-
Telefono	-	Domicilio	LUSSEMBURGO	Investimento Min. Successivo	-
Web	-	Valuta del Fondo	EUR	T.E.R.	0,70%
Data di Partenza	20/11/2024	UCITS	Si	Spese correnti	0,85%
Nome del Gestore	-	Inc/Acc	Acc	Commissione di incentivo	-
Data Inizio Gestione	20/11/2024	ISIN	LU2864445981		
NAV (12/05/2026)	EUR 109,89				

# MFS Meridian Funds - Global Flexible Multi-Asset Fund I1 EUR

Patrimonio Netto (Mln) 18,37 USD

(31/03/2026)