

# Euromobiliare Pictet Global Trends ESG Z

## Categoria Morningstar™

Azionari Internazionali Large Cap Blend

## Benchmark Morningstar

Morningstar Global Target Market

Exposure NR USD

Usato nel Report

## Benchmark Dichiarato

MSCI World ESG Leaders NR EUR

## Morningstar Rating™

Senza rating

### Obiettivo d'Investimento Dichiarato

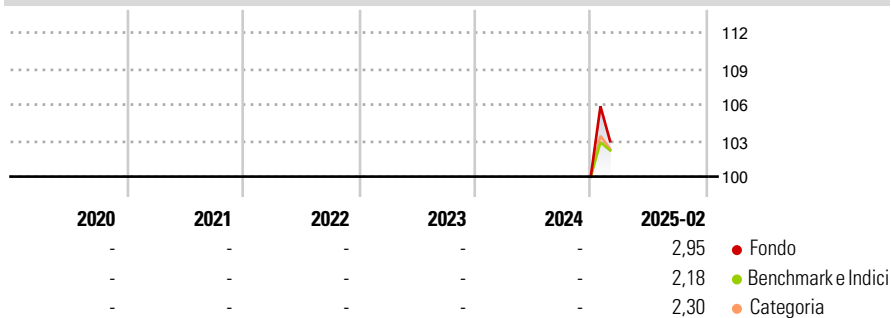
il Fondo investe fino al 100% dell'attivo in strumenti finanziari azionari emessi da società focalizzate sui macro temi del lifestyle, infrastrutture e smart mobility. Investimento fino ad un massimo del 50% dell'attivo in OICR (di cui massimo il 30% dell'attivo in FIA aperti non riservati) le cui politiche di investimento sono compatibili con quella del Fondo, inclusi gli OICR istituiti o gestiti dalla SGR e/o dal gestore delegato e/o da società di gestione dei medesimi gruppi di appartenenza. Investimento in depositi bancari fino ad un massimo del 10% del totale delle attività ed in via residuale in strumenti finanziari di tipo obbligazionario, ivi comprese le obbligazioni convertibili. Gli investimenti non presentano vincoli...

### Misure di Rischio

3Y Alpha	-	3Y Sharpe Ratio	-
3Y Beta	-	3Y Std Dev	-
3Y R-Squared	-	3Y Risk	-
3Y Info Ratio	-	5Y Risk	-
3Y Tracking Error	-	10Y Risk	-

Basati su Morningstar Global Target Market Exposure NR USD (dove applicabile)

### Rendimenti

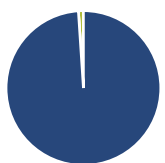


Rend. Cumulati %	Fondo	Bmk	Cat
3-Mesi	-	-8,68	-6,66
6-Mesi	-	-	-
1-Anno	-	-	-
3-Anni Ann.ti	-	-	-
5-Anni Ann.ti	-	-	-
10-Anni Ann.ti	-	-	-

Rendimenti aggiornati al 10/03/2025

Rendimenti	Q1	Q2	Q3	Q4
Trimestrali %				
2025	-	-	-	-
2024	-	-	-	-
2023	-	-	-	-
2022	-	-	-	-
2021	-	-	-	-

### Portafoglio 31/12/2024



Asset Allocation %	Netta
● Azioni	98,96
● Obbligazioni	0,00
● Liquidità	1,04
● Altro	0,00

### Style Box

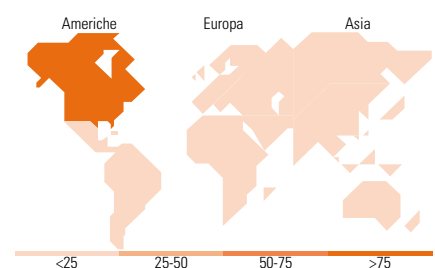
Azionaria		Capitalizz.
Value	Blend	
		Large
		Mid
		Small
		Style

### Mkt Cap %

Fondo
Giant
31,34
Large
32,02
Medium
23,83
Small
12,28
Micro
0,53

### Capitalizzazione media di mercato

Fondo
Ave Mkt Cap EUR
83.378,3
8



### Titoli principali

Nome	Settore	%
Broadcom Inc		4,15
Spotify Technology SA		2,95
Salesforce Inc		2,91
Zebra Technologies Corp...		2,88
Taiwan Semiconductor...		2,84
DBS Group Holdings Ltd		2,82
Alphabet Inc Class A		2,81
Gilead Sciences Inc		2,78
Visa Inc Class A		2,64
Accenture PLC Class A		2,63
% Primi 10 Titoli sul Patrimonio		29,40
Numero Complessivo di Titoli Azionari		57
Numero Complessivo di Titoli Obbligazionari		0

### Distribuzione Settoriale %

Distribuzione Settoriale %	Fondo
<b>Ciclico</b>	<b>26,03</b>
Materie Prime	-
Beni di Consumo Ciclici	8,93
Finanza	17,10
Immobiliare	-
<b>Sensibile</b>	<b>60,42</b>
Telecomunicazioni	13,14
Energia	-
Beni Industriali	12,34
Tecnologia	34,94
<b>Difensivo</b>	<b>13,55</b>
Beni Difensivi	2,02
Salute	9,26
Servizi di Pubblica Utilità	2,28

### Ripartizione Geografica %

Ripartizione Geografica %	Fondo
<b>America</b>	<b>87,36</b>
Stati Uniti	82,57
Canada	2,17
America Latina e Centrale	2,62
<b>Europa</b>	<b>3,48</b>
Regno Unito	0,00
Europa Occidentale - Euro	1,38
Europa Occidentale - Non Euro	2,10
Europa dell'Est	0,00
Africa	0,00
Medio Oriente	0,00
<b>Asia</b>	<b>9,16</b>
Giappone	3,44
Australasia	0,00
Asia - Paesi Sviluppati	5,72
Asia - Emergente	0,00

### Anagrafica

Società di Gestione	Euromobiliare Asset Management SGR SpA	Patrimonio Classe (Mln)	-	Investimento Min. Ingresso	2.000.000 EUR
Telefono	0039 02620841	Domicilio	ITALIA	Investimento Min. Successivo	500 EUR
Web	www.eurosg.it	Valuta del Fondo	EUR	T.E.R.	-
Data di Partenza	11/12/2024	UCITS	Si	Spese correnti	-
Nome del Gestore	-	Inc/Acc	Acc	Commissione di incentivo	-
		ISIN	IT0005621658		

# Euromobiliare Pictet Global Trends ESG Z

---

Data Inizio Gestione	24/10/2016
NAV (10/03/2025)	EUR 4,57
Patrimonio Netto (Mln)	127,96 EUR

(31/12/2024)