

BlackRock Funds ICAV - BlackRock Advantage Emerging Markets Equity Fund XNZD

Categoria Morningstar™
Acc Paesi Emergenti

Benchmark Morningstar
Morningstar Emerging Markets Target
Market Exposure NR USD
Usato nel Report

Benchmark Dichiarato
MSCI EM NR USD

Morningstar Rating™
Senza rating

Obiettivo d'Investimento Dichiarato

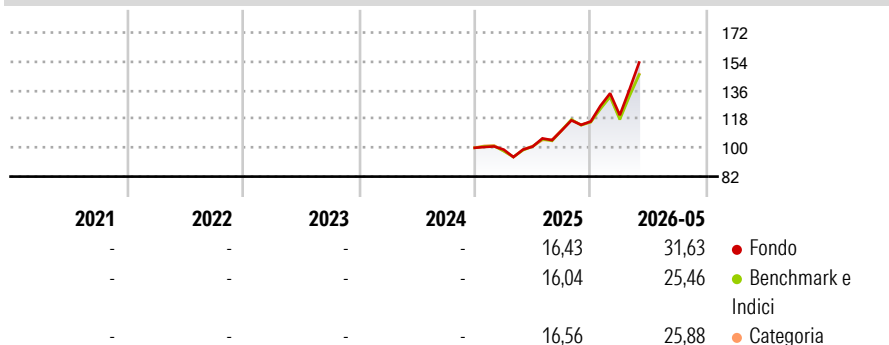
The investment objective of the Fund (for the purposes of this section) is to achieve long-term capital growth. In order to achieve its investment objective, the Fund invests at least 70% of its Net Asset Value in the equity and equity-related instruments (namely, total return swaps and futures as further described below) of companies domiciled in, listed in, or the main business of which is in, emerging markets. These instruments will be listed or traded on the Regulated Markets set out in Appendix E. The Fund does not have any specific industry focus.

Misure di Rischio

3Y Alpha	-	3Y Sharpe Ratio	-
3Y Beta	-	3Y Std Dev	-
3Y R-Squared	-	3Y Risk	-
3Y Info Ratio	-	5Y Risk	-
3Y Tracking Error	-	10Y Risk	-

Basati su Morningstar Emerging Markets Target Market Exposure NR USD (dove applicabile)

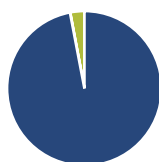
Rendimenti



Rend. Cumulati %	Fondo	Bmk	Cat	Rendimenti Trimestrali %	Q1	Q2	Q3	Q4
3-Mesi	15,87	12,40	12,45	2026	3,38	-	-	-
6-Mesi	27,89	22,12	22,13	2025	-1,14	1,94	9,99	5,03
1-Anno	44,83	38,30	38,51	2024	-	-	-	-
3-Anni Ann.ti	-	-	-	2023	-	-	-	-
5-Anni Ann.ti	-	-	-	2022	-	-	-	-
10-Anni Ann.ti	-	-	-					

Rendimenti aggiornati al 10/06/2026

Portafoglio 30/04/2026



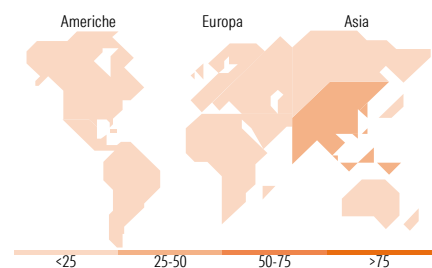
Asset Allocation %	Netta
Azioni	103,07
Obbligazioni	0,06
Liquidità	-3,13
Altro	0,00

Style Box Azionaria



Mkt Cap %	Fondo
Giant	61,93
Large	26,27
Medium	11,07
Small	0,73
Micro	0,00

Capitalizzazione media di mercato	Fondo
Ave Mkt Cap USD	77.897,45



Titoli principali

Nome	Settore	%
Taiwan Semiconductor...	📱	9,66
BlackRock ICS USD...	—	9,42
Samsung Electronics Co Ltd	📱	7,28
SK Hynix Inc	📱	4,66
Tencent Holdings Ltd	📱	4,13
Alibaba Group Holding Ltd...	📱	2,05
Delta Electronics Inc	📱	1,72
MediaTek Inc	📱	1,36
ASE Technology Holding Co Ltd	📱	1,20
Hon Hai Precision Industry...	📱	1,18
% Primi 10 Titoli sul Patrimonio		42,67
Numero Complessivo di Titoli Azionari		387
Numero Complessivo di Titoli Obbligazionari		0

Distribuzione Settoriale %

	Fondo
Ciclico	34,39
Materie Prime	6,25
Beni di Consumo Ciclici	6,62
Finanza	20,64
Immobiliare	0,88
Sensibile	59,38
Telecomunicazioni	7,43
Energia	5,79
Beni Industriali	6,26
Tecnologia	39,90
Difensivo	6,23
Beni Difensivi	2,47
Salute	2,62
Servizi di Pubblica Utilità	1,14

Ripartizione Geografica %

	Fondo
America	6,18
Stati Uniti	0,77
Canada	0,00
America Latina e Centrale	5,41
Europa	10,70
Regno Unito	0,04
Europa Occidentale - Euro	0,37
Europa Occidentale - Non Euro	0,00
Europa dell'Est	1,92
Africa	3,14
Medio Oriente	5,23
Asia	83,12
Giappone	0,00
Australasia	0,00
Asia - Paesi Sviluppati	44,52
Asia - Emergente	38,60

Anagrafica

Società di Gestione	BlackRock Asset Management Ireland Ltd	Patrimonio Classe (Mln)	80,48 NZD	Investimento Min. Ingresso	1.000.000 USD
Telefono	-	Domicilio	IRLANDA	Investimento Min. Successivo	10.000 USD
Web	www.blackrock.com	Valuta del Fondo	NZD	T.E.R.	-
Data di Partenza	15/10/2024	UCITS	Si	Spese correnti	0,00%
Nome del Gestore	-	Inc/Acc	Acc	Commissione di incentivo	-
Data Inizio Gestione	-	ISIN	IE000QSLTZZ7		
NAV (10/06/2026)	NZD 162,70				

See disclosures for more details

© 2026 Morningstar Italia. Tutti i diritti sono riservati. Le informazioni qui contenute: (1) sono proprietà di Morningstar, (2) non possono essere copiate, (3) non costituiscono consiglio di investimento; (4) sono fornite con scopi informativi; (5) sono ritenute attendibili da Morningstar che, pertanto, ne garantisce il maggior grado di accuratezza e completezza possibile, fatto salvo il caso in cui queste Le siano state fornite in modo errato e/o non completo dalle relative società prodotte; (6) sono estratte dai dati del fondo disponibili e riferiti a date temporali diverse. Morningstar non è responsabile per qualunque danno o perdita derivante da qualunque uso delle informazioni e chi visiona tali informazioni sarà responsabile dell'uso che andrà a farne. Non vi è naturalmente garanzia alcuna che i risultati del passato trovino un riscontro nel futuro.

BlackRock Funds I ICAV - BlackRock Advantage Emerging Markets Equity Fund X NZD

Patrimonio Netto (Mln)

374,43 USD

Acc
(6)

[See disclosures for more details](#)

© 2026 Morningstar Italia. Tutti i diritti sono riservati. Le informazioni qui contenute: (1) sono proprietà di Morningstar, (2) non possono essere copiate, (3) non costituiscono consiglio di investimento; (4) sono fornite con scopi informativi; (5) sono ritenute attendibili da Morningstar che, pertanto, ne garantisce il maggior grado di accuratezza e completezza possibile, fatto salvo il caso in cui queste Le siano state fornite in modo errato e/o non completo dalle relative società prodotte; (6) sono estratte dai dati del fondo disponibili e riferiti a date temporali diverse. Morningstar non è responsabile per qualunque danno o perdita derivante da qualunque uso delle informazioni e chi visiona tali informazioni sarà responsabile dell'uso che andrà a farne. Non vi è naturalmente garanzia alcuna che i risultati del passato trovino un riscontro nel futuro.