

Multi Solutions - Pictet Smart Road To Megatrends P EUR

Categoria Morningstar™

Bilanciati Altro

Benchmark Morningstar

Not Categorized
Usato nel Report

Benchmark Dichiarato

N/A

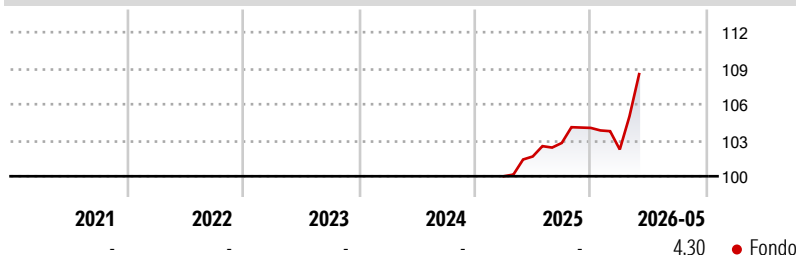
Morningstar Rating™

Senza rating

Obiettivo d'Investimento Dichiarato

The Compartment's objective is to achieve a positive performance through a combination of income and capital appreciation. The Compartment will offer an exposure to money market instruments, debt securities of any type such as corporate and sovereign bonds, convertible bonds, inflation-indexed bonds, equities and equity related securities (ADR, GDR, EDR).

Rendimenti



Misure di Rischio

| | | | |
|-------------------|---|-----------------|---|
| 3Y Alpha | - | 3Y Sharpe Ratio | - |
| 3Y Beta | - | 3Y Std Dev | - |
| 3Y R-Squared | - | 3Y Risk | - |
| 3Y Info Ratio | - | 5Y Risk | - |
| 3Y Tracking Error | - | 10Y Risk | - |

Rend. Cumulati %

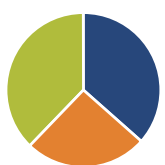
| | Fondo |
|----------------|-------|
| 3-Mesi | 6,26 |
| 6-Mesi | 5,03 |
| 1-Anno | 7,41 |
| 3-Anni Ann.ti | - |
| 5-Anni Ann.ti | - |
| 10-Anni Ann.ti | - |

Rendimenti aggiornati al 25/06/2026

Rendimenti

| | Q1 | Q2 | Q3 | Q4 |
|----------------------|-------|------|------|------|
| Trimestrali % | | | | |
| 2026 | -1,73 | - | - | - |
| 2025 | - | 1,65 | 1,11 | 1,22 |
| 2024 | - | - | - | - |
| 2023 | - | - | - | - |
| 2022 | - | - | - | - |

Portafoglio 31/05/2026

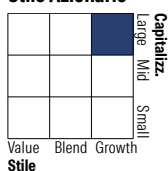


Asset Allocation %

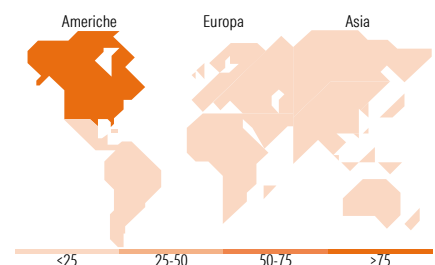
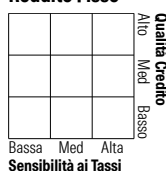
| | |
|----------------|-------|
| ● Azioni | 36,53 |
| ● Obbligazioni | 25,66 |
| ● Liquidità | 37,76 |
| ● Altro | 0,04 |

Morningstar Style Box®

Stile Azionario



Reddito Fisso



Titoli principali

| Nome | Settore | % |
|---|---------|-------|
| Pictet-Sovereign Short-Term... | - | 18,61 |
| Pictet - Quest Global Sust... | - | 7,46 |
| Pictet Quest AI-Driven Glib... | - | 7,36 |
| Pictet-Digital Z EUR | - | 4,33 |
| Pictet-Clean Energy... | - | 4,33 |
| Pictet-Biotech Z EUR | - | 4,27 |
| Pictet-Security Z EUR | - | 4,23 |
| Pictet - Robotics Z EUR | - | 3,97 |
| Spain (Kingdom of) 5.9% | - | 2,11 |
| Germany (Federal Republic... | - | 2,00 |
| % Primi 10 Titoli sul Patrimonio | | 58,66 |
| Numero Complessivo di Titoli Azionari | | 0 |
| Numero Complessivo di Titoli Obbligazionari | | 13 |

Distribuzione Settoriale %

| | Fondo |
|--------------|-------|
| 🔄 Ciclico | 16,94 |
| 📈 Sensibile | 59,00 |
| 🛡️ Difensivo | 24,06 |

Fixed Income Sector Weightings %

| | Fondo |
|----------------------------|-------|
| 🏛️ Governativo | 59,07 |
| ⚙️ Societario | 0,00 |
| 🏠 Cartolarizzazioni | 0,00 |
| 👥 Enti Locali | 0,00 |
| 📄 Liquidità ed equivalenti | 41,02 |
| 📑 Derivati | -0,09 |

Ripartizione Geografica %

| | Fondo |
|-------------------------------|--------------|
| America | 78,47 |
| Stati Uniti | 76,15 |
| Canada | 1,85 |
| America Latina e Centrale | 0,48 |
| Europa | 14,53 |
| Regno Unito | 2,85 |
| Europa Occidentale - Euro | 9,30 |
| Europa Occidentale - Non Euro | 2,07 |
| Europa dell'Est | 0,00 |
| Africa | 0,00 |
| Medio Oriente | 0,31 |
| Asia | 7,00 |
| Giappone | 3,02 |
| Australasia | 0,15 |
| Asia - Paesi Sviluppati | 3,34 |
| Asia - Emergente | 0,50 |

Anagrafica

| | | | | | |
|------------------------|-------------------------------------|-------------------------|--------------|------------------------------|-------|
| Società di Gestione | Pictet Asset Management (Europe) SA | Patrimonio Classe (Mln) | 0,17 EUR | Investimento Min. Ingresso | - |
| Telefono | +352 467 171-1 | Domicilio | LUSSEMBURGO | Investimento Min. Successivo | - |
| Web | www.am.pictet | Valuta del Fondo | EUR | T.E.R. | 0,91% |
| Data di Partenza | 26/03/2025 | UCITS | Si | Spese correnti | - |
| Nome del Gestore | - | Inc/Acc | Acc | Commissione di incentivo | - |
| Data Inizio Gestione | 25/03/2025 | ISIN | LU2954909854 | | |
| NAV (25/06/2026) | EUR 108,76 | | | | |
| Patrimonio Netto (Mln) | 867,76 EUR | | | | |

(31/05/2026)

[See disclosures for more details](#)

© 2026 Morningstar Italia. Tutti i diritti sono riservati. Le informazioni qui contenute: (1) sono proprietà di Morningstar, (2) non possono essere copiate, (3) non costituiscono consiglio di investimento; (4) sono fornite con scopi informativi; (5) sono ritenute attendibili da Morningstar che, pertanto, ne garantisce il maggior grado di accuratezza e completezza possibile, fatto salvo il caso in cui queste Le siano state fornite in modo errato e/o non completo dalle relative società prodotte; (6) sono estratte dai dati del fondo disponibili e riferiti a date temporali diverse. Morningstar non è responsabile per qualunque danno o perdita derivante da qualunque uso delle informazioni e chi visiona tali informazioni sarà responsabile dell'uso che andrà a farne. Non vi è naturalmente garanzia alcuna che i risultati del passato trovino un riscontro nel futuro.