

# Allsolutions - Prudent Optimised Alpha - Class A EUR Acc

## Categoria Morningstar™

Bilanciati Prudenti EUR - Globali

## Benchmark Morningstar

Morningstar Euro Cautious Global Target

Allocation NR EUR

Usato nel Report

## Benchmark Dichiarato

N/A

## Morningstar Rating™

Senza rating

### Obiettivo d'Investimento Dichiarato

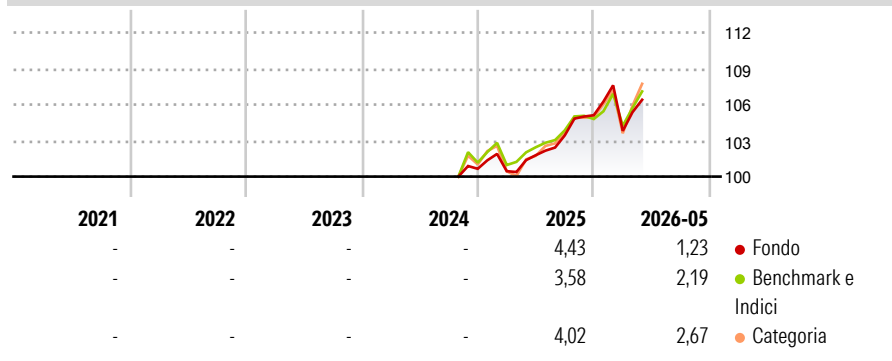
The Sub-Fund seeks to increase the long-term capital growth and income by having exposure to a broad range of asset classes, in particular in the global bond, equity, alternative and money markets. The Sub-Fund achieves its investment objective by primarily investing in UCITS and Other UCIs (including ETFs) with different regional focuses from a global investment universe. Overall, the goal is to achieve over the medium-term a performance comparable to a balanced portfolio consisting of global equity markets and global bond markets.

### Misure di Rischio

3Y Alpha	-	3Y Sharpe Ratio	-
3Y Beta	-	3Y Std Dev	-
3Y R-Squared	-	3Y Risk	-
3Y Info Ratio	-	5Y Risk	-
3Y Tracking Error	-	10Y Risk	-

Basati su Morningstar Euro Cautious Global Target Allocation NR EUR (dove applicabile)

### Rendimenti



### Rend. Cumulati %

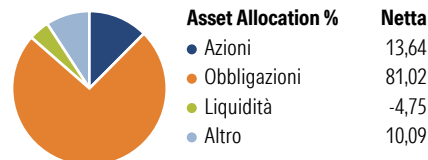
	Fondo	Bmk	Cat
3-Mesi	1,94	3,57	4,31
6-Mesi	1,05	2,61	3,56
1-Anno	4,26	5,16	7,37
3-Anni Ann.ti	-	-	-
5-Anni Ann.ti	-	-	-
10-Anni Ann.ti	-	-	-

Rendimenti aggiornati al 25/06/2026

### Rendimenti

	Q1	Q2	Q3	Q4
Trimestrali %				
2026	-1,24	-	-	-
2025	-0,20	1,32	1,62	1,62
2024	-	-	-	-
2023	-	-	-	-
2022	-	-	-	-

### Portafoglio 31/10/2025

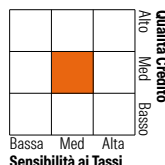


### Morningstar Style Box®

#### Stile Azionario



#### Reddito Fisso



### Titoli principali

Nome	Settore	%
Generali IS Euro Bond 1/3Y BX	—	10,14
BlueBay Inv Grd Euro Govt Bd...	—	9,95
Schroder ISF EURO Corp Bd C...	—	8,19
PIMCO GIS Low Dur Inc Inst...	—	6,06
CompAM Active European...	—	6,03
Generali IS Centr&East Europ...	—	5,59
QSF - Quaestio European HY...	—	5,09
MFS Meridian Emerging Mkts...	—	4,72
Helium Fund Performance E EUR	—	4,22
Janus Henderson EUR AAA...	—	4,02
% Primi 10 Titoli sul Patrimonio		64,00
Numero Complessivo di Titoli Azionari		0
Numero Complessivo di Titoli Obbligazionari		0

### Distribuzione Settoriale %

	Fondo
🔄 Ciclico	36,88
📈 Sensibile	47,14
🛡️ Difensivo	15,98

### Fixed Income Sector Weightings %

	Fondo
🏛️ Governativo	61,59
⚙️ Societario	32,59
🏠 Cartolarizzazioni	12,76
🏢 Enti Locali	0,00
📄 Liquidità ed equivalenti	-4,97
📑 Derivati	-1,96

### Anagrafica

Società di Gestione	Allfunds Investment Solutions	Patrimonio Classe (Mln)	97,68 EUR	Investimento Min. Ingresso	-
Telefono	-	Domicilio	LUSSEMBURGO	Investimento Min. Successivo	-
Web	-	Valuta del Fondo	EUR	T.E.R.	-
Data di Partenza	29/10/2024	UCITS	Si	Spese correnti	-
Nome del Gestore	-	Inc/Acc	Acc	Commissione di incentivo	-
Data Inizio Gestione	-	ISIN	LU2787154694		
NAV (25/06/2026)	EUR 106,01				
Patrimonio Netto (Mln)	43,77 EUR				

(31/10/2025)

[See disclosures for more details](#)

© 2026 Morningstar Italia. Tutti i diritti sono riservati. Le informazioni qui contenute: (1) sono proprietà di Morningstar, (2) non possono essere copiate, (3) non costituiscono consiglio di investimento; (4) sono fornite con scopi informativi; (5) sono ritenute attendibili da Morningstar che, pertanto, ne garantisce il maggior grado di accuratezza e completezza possibile, fatto salvo il caso in cui queste Le siano state fornite in modo errato e/o non completo dalle relative società prodotte; (6) sono estratte dai dati del fondo disponibili e riferiti a date temporali diverse. Morningstar non è responsabile per qualunque danno o perdita derivante da qualunque uso delle informazioni e chi visiona tali informazioni sarà responsabile dell'uso che andrà a farne. Non vi è naturalmente garanzia alcuna che i risultati del passato trovino un riscontro nel futuro.