

# T. Rowe Price Funds SICAV - Global Focused Growth Equity Fund E GBP

## Categoria Morningstar™

Azionari Internazionali Large Cap Growth

## Benchmark Morningstar

Morningstar Global Growth Target Market

Exposure NR USD

Usato nel Report

## Benchmark Dichiarato

MSCI ACWI NR USD

## Morningstar Rating™

Senza rating

### Obiettivo d'Investimento Dichiarato

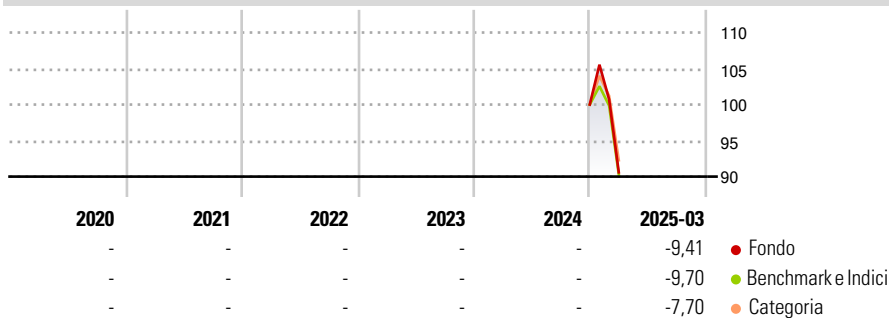
L'obiettivo del Fondo consiste nell'incrementare il valore del capitale nel lungo periodo investendo principalmente in un portafoglio diversificato di azioni e titoli collegati ad azioni di società quotate nelle borse di tutto il mondo. Il portafoglio può includere investimenti nei titoli di società quotate nelle borse dei mercati emergenti. Il Fondo porrà l'enfasi sull'investimento in società che evidenziano tassi di crescita potenziale degli utili superiori alla media e sostenibili. Il reddito generato dal Fondo è reinvestito e compreso nel valore delle azioni. Gli investitori possono vendere azioni del Fondo durante qualsiasi giornata lavorativa in Lussemburgo.

### Misure di Rischio

3Y Alpha	-	3Y Sharpe Ratio	-
3Y Beta	-	3Y Std Dev	-
3Y R-Squared	-	3Y Risk	-
3Y Info Ratio	-	5Y Risk	-
3Y Tracking Error	-	10Y Risk	-

Basati su Morningstar Global Growth Target Market Exposure NR USD (dove applicabile)

### Rendimenti

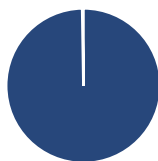


Rend. Cumulati %	Fondo	Bmk	Cat
3-Mesi	-19,24	-18,27	-15,32
6-Mesi	-	-	-
1-Anno	-	-	-
3-Anni Ann.ti	-	-	-
5-Anni Ann.ti	-	-	-
10-Anni Ann.ti	-	-	-

Rendimenti aggiornati al 16/04/2025

Rendimenti	Q1	Q2	Q3	Q4
2025	-9,41	-	-	-
2024	-	-	-	-
2023	-	-	-	-
2022	-	-	-	-
2021	-	-	-	-

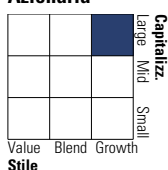
### Portafoglio 31/03/2025



Asset Allocation %	Netta
● Azioni	99,75
● Obbligazioni	0,00
● Liquidità	0,25
● Altro	0,00

### Style Box

#### Azionaria

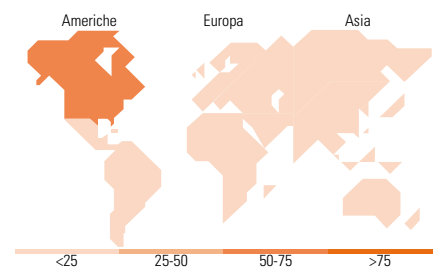


### Mkt Cap %

Fondo	Fondo
Giant	50,23
Large	29,96
Medium	17,55
Small	2,26
Micro	0,00

### Capitalizzazione media di mercato

Fondo	Fondo
Ave Mkt Cap USD	165.612,61



### Titoli principali

Nome	Settore	%
Amazon.com Inc		3,90
Microsoft Corp		3,56
Meta Platforms Inc Class A		3,43
Eli Lilly and Co		3,32
Unilever		3,12
Charles Schwab Corp		2,95
Apple Inc		2,52
NVIDIA Corp		2,34
London Stock Exchange Group...		2,26
Howmet Aerospace Inc		2,11
% Primi 10 Titoli sul Patrimonio		29,51
Numero Complessivo di Titoli Azionari		82
Numero Complessivo di Titoli Obbligazionari		0

### Distribuzione Settoriale %

Fondo	Fondo
<b>Ciclico</b>	<b>34,94</b>
Materie Prime	2,74
Beni di Consumo Ciclici	12,08
Finanza	20,12
Immobiliare	-
<b>Sensibile</b>	<b>48,96</b>
Telecomunicazioni	8,27
Energia	4,16
Beni Industriali	8,16
Tecnologia	28,37
<b>Difensivo</b>	<b>16,10</b>
Beni Difensivi	2,31
Salute	10,90
Servizi di Pubblica Utilità	2,89

### Ripartizione Geografica %

Fondo	Fondo
<b>America</b>	<b>62,29</b>
Stati Uniti	60,20
Canada	0,80
America Latina e Centrale	1,29
<b>Europa</b>	<b>18,96</b>
Regno Unito	6,14
Europa Occidentale - Euro	10,43
Europa Occidentale - Non Euro	2,38
Europa dell'Est	0,00
Africa	0,00
Medio Oriente	0,00
<b>Asia</b>	<b>18,75</b>
Giappone	7,20
Australasia	0,00
Asia - Paesi Sviluppati	5,33
Asia - Emergente	6,23

### Anagrafica

Società di Gestione	T. Rowe Price (Luxembourg) Management S.à r.l.	Patrimonio Classe (Mln)	12,52 GBP	Investimento Min. Ingresso	1.000.000 USD
Telefono	+441268466339	Domicilio	LUSSEMBURGO	Investimento Min. Successivo	-
Web	www.troweprice.com	Valuta del Fondo	GBP	T.E.R.	-
Data di Partenza	11/12/2024	UCITS	Si	Spese correnti	0,72%
Nome del Gestore	-	Inc/Acc	Acc	Commissione di incentivo	-
Data Inizio Gestione	01/10/2012	ISIN	LU2933579513		

# T. Rowe Price Funds SICAV - Global Focused Growth Equity Fund E GBP

NAV (16/04/2025)

GBP 8,55

Patrimonio Netto (Mln)

3.451,33 USD

(31/03/2025)