T. Rowe Price Funds SICAV - Emerging Markets Equity Fund E (GBP)

Categoria Morningstar™	Benchmark Morningstar	Benchmark Dichiarato	Morningstar Rating™
Azionari Paesi Emergenti	Morningstar Emerging Markets Target Market Exposure NR USD Usato nel Report	MSCI EM NR USD	Senza rating

Obiettivo d'Investimento Dichiarato

L'obiettivo del Fondo consiste nell'incrementare il valore delle sue azioni tramite l'incremento del valore dei suoi investimenti. Il Fondo investe su base discrezionale principalmente in azioni e titoli collegati alle azioni di società che hanno sede o svolgono la maggior parte delle proprie attività economiche nei paesi emergenti di America Latina, Asia, Europa, Africa e Medio Oriente che presentano rischi e rendimenti elevati.

Rendimenti



2020	2021	2022	2023	2024	2025-11	
-	-	-	-	-	15,08	Fondo
-	-	-	-	-	14,11	Benchmark e Indici
-	-	-	-	-	14,73	Categoria

Misure di Rischio

3Y Alpha	-	3Y Sharpe Ratio	-
3Y Beta	-	3Y Std Dev	-
3Y R-Squared	-	3Y Risk	-
3Y Info Ratio	-	5Y Risk	-
3Y Tracking Error	-	10Y Risk	-

Basati su Morningstar Emerging Markets Target Market Exposure NR USD (dove applicabile)

Rend. Cumulati %	Fondo	Bmk	Cat
3-Mesi	12,67	9,40	9,07
6-Mesi	19,66	15,58	15,50
1-Anno	-	-	-
3-Anni Ann.ti	-	-	-
5-Anni Ann.ti	-	-	-
10-Anni Ann.ti	-	-	-

Rendimenti aggiornati al 05/12/2025

Rendimenti Trimestrali %	Q1	Q2	Q3	Q4
2025	-2,30	0,40	12,15	-
2024	-	-	-	-
2023	-	-	-	-
2022	-	-	-	-
2021	-	-	-	-

Portafoglio 31/10/2025

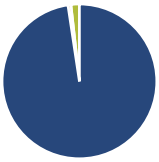

Asset Allocation %	Netta
Azioni	97,62
Obbligazioni	0,61
Liquidità	1,77
Altro	0,00

Style Box Azionaria

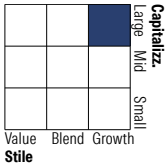

Mkt Cap %	Fondo
Giant	70,52
Large	23,48
Medium	3,90
Small	0,78
Micro	1,33
Capitalizzazione media di mercato	**Fondo**
Ave Mkt Cap USD	87.849,87

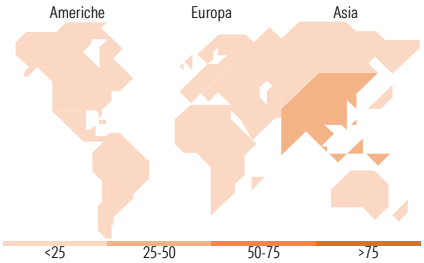

Titoli principali

Nome	Settore	%
Taiwan Semiconductor...		9,77
Samsung Electronics Co Ltd		8,74
Tencent Holdings Ltd		6,46
SK Hynix Inc		4,34
Alibaba Group Holding Ltd...		3,25
Hon Hai Precision Industry...		2,44
ICICI Bank Ltd		1,88
Delta Electronics Inc		1,87
Bharti Airtel Ltd		1,64
PT Bank Central Asia Tbk		1,60
% Primi 10 Titoli sul Patrimonio		41,99
Numero Complessivo di Titoli Azionari		82
Numero Complessivo di Titoli Obbligazionari		1

Distribuzione Settoriale %	Fondo
Ciclico	**34,27**
Materie Prime	1,29
Beni di Consumo Ciclici	9,82
Finanza	20,94
Immobiliare	2,22
Sensibile	**58,48**
Telecomunicazioni	13,13
Energia	1,75
Beni Industriali	8,41
Tecnologia	35,19
Difensivo	**7,25**
Beni Difensivi	2,71
Salute	3,66
Servizi di Pubblica Utilità	0,88

Ripartizione Geografica %	Fondo
America	**9,49**
Stati Uniti	0,74
Canada	0,00
America Latina e Centrale	8,75
Europa	**9,32**
Regno Unito	0,00
Europa Occidentale - Euro	0,86
Europa Occidentale - Non Euro	0,00
Europa dell'Est	2,52
Africa	1,73
Medio Oriente	4,21
Asia	**81,19**
Giappone	0,00
Australasia	0,00
Asia - Paesi Sviluppati	36,93
Asia - Emergente	44,26

Anagrafica

Società di Gestione	T. Rowe Price (Luxembourg) Management S.à r.l.
Telefono	+441268466339
Web	www.troweprice.com
Data di Partenza	11/12/2024
Nome del Gestore	-
Data Inizio Gestione	01/04/2021
NAV (05/12/2025)	GBP 12,17
Patrimonio Classe (Mln) (05/12/2025)	0,00 GBP
Domicilio	LUSSEMBURGO
Valuta del Fondo	GBP
UCITS	Si
Inc/Acc	Acc
ISIN	LU2933579604
Investimento Min. Ingresso	1.000.000 USD
Investimento Min. Successivo	-
T.E.R.	-
Spese correnti	0,85%
Commissione di incentivo	-

© 2025 Morningstar Italia. Tutti i diritti sono riservati. Le informazioni qui contenute: (1) sono proprietà di Morningstar, (2) non possono essere copiate, (3) non costituiscono consiglio di investimento; (4) sono fornite con scopi informativi; (5) sono ritenute attendibili da Morningstar che, pertanto, ne garantisce il maggior grado di accuratezza e completezza possibile, fatto salvo il caso in cui queste Le siano state fornite in modo errato e/o non completo dalle relative società prodotto; (6) sono estratte dai dati del fondo disponibili e riferiti a date temporali diverse. Morningstar non è responsabile per qualunque danno o perdita derivante da qualunque uso delle informazioni e chi visiona tali informazioni sarà responsabile dell'uso che andrà a farne. Non vi è naturalmente garanzia alcuna che i risultati del passato trovino un riscontro nel futuro.

T. Rowe Price Funds SICAV - Emerging Markets Equity Fund E (GBP)

Patrimonio Netto (Mln) (31/10/2025)	177,87 USD

© 2025 Morningstar Italia. Tutti i diritti sono riservati. Le informazioni qui contenute: (1) sono proprietà di Morningstar, (2) non possono essere copiate, (3) non costituiscono consiglio di investimento; (4) sono fornite con scopi informativi; (5) sono ritenute attendibili da Morningstar che, pertanto, ne garantisce il maggior grado di accuratezza e completezza possibile, fatto salvo il caso in cui queste Le siano state fornite in modo errato e/o non completo dalle relative società prodotto; (6) sono estratte dai dati del fondo disponibili e riferiti a date temporali diverse. Morningstar non è responsabile per qualunque danno o perdita derivante da qualunque uso delle informazioni e chi visiona tali informazioni sarà responsabile dell'uso che andrà a farne. Non vi è naturalmente garanzia alcuna che i risultati del passato trovino un riscontro nel futuro.