

T. Rowe Price Funds SICAV - European Smaller Companies Equity Fund - E (GBP)

Categoria Morningstar™

Azionari Europa Small Cap

Benchmark Morningstar

Morningstar Developed Europe Small Cap

Target Market Exposure NR EUR

Usato nel Report

Benchmark Dichiarato

MSCI Europe Small Cap NR EUR

Morningstar Rating™

Senza rating

Obiettivo d'Investimento Dichiarato

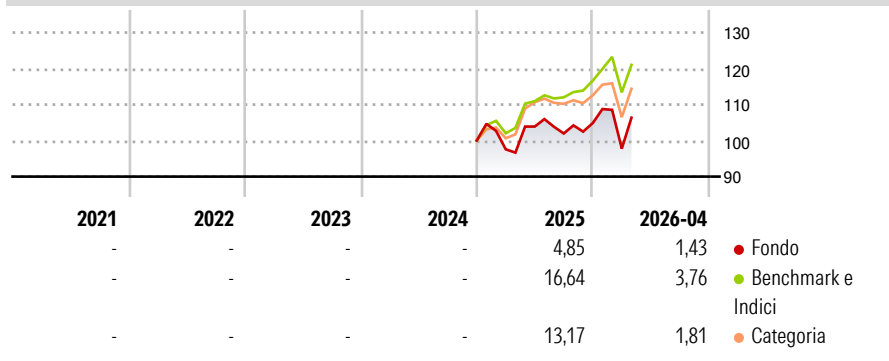
L'obiettivo del Fondo consiste nell'incrementare il valore delle sue azioni tramite l'incremento del valore dei suoi investimenti. Il Fondo investe su base discrezionale principalmente in azioni e titoli collegati alle azioni di società di minori dimensioni, che presentano rischi e rendimenti potenziali elevati, e che hanno sede o svolgono la maggior parte delle proprie attività economiche in Europa. Tali società, al momento dell'acquisto, hanno un valore di mercato complessivo pari o inferiore all'intervallo coperto dell'indice S&P Pan Europe Small Cap.

Misure di Rischio

3Y Alpha	-	3Y Sharpe Ratio	-
3Y Beta	-	3Y Std Dev	-
3Y R-Squared	-	3Y Risk	-
3Y Info Ratio	-	5Y Risk	-
3Y Tracking Error	-	10Y Risk	-

Basati su Morningstar Developed Europe Small Cap Target Market Exposure NR EUR (dove applicabile)

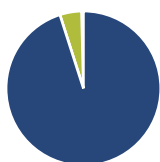
Rendimenti



Rend. Cumulati %	Fondo	Bmk	Cat	Rendimenti Trimestrali %	Q1	Q2	Q3	Q4
3-Mesi	-2,21	1,08	-0,73	2026	-6,77	-	-	-
6-Mesi	2,05	6,83	2,23	2025	-2,43	6,48	-1,86	2,83
1-Anno	10,04	16,82	10,68	2024	-	-	-	-
3-Anni Ann.ti	-	-	-	2023	-	-	-	-
5-Anni Ann.ti	-	-	-	2022	-	-	-	-
10-Anni Ann.ti	-	-	-					

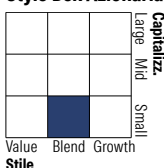
Rendimenti aggiornati al 30/04/2026

Portafoglio 31/03/2026



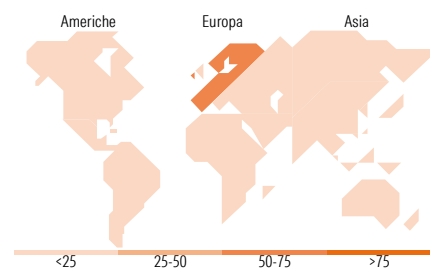
Asset Allocation %	Netta
Azioni	95,08
Obbligazioni	0,00
Liquidità	4,54
Altro	0,39

Style Box Azionaria



Mkt Cap %	Fondo
Giant	0,00
Large	0,00
Medium	56,07
Small	35,36
Micro	8,57

Capitalizzazione media di mercato	Fondo
Ave Mkt Cap EUR	2.527,48



Titoli principali

Nome	Settore	%
Bawan Co	Industria	6,83
Montana Aerospace AG	Aerospazio	2,79
Spirax Group PLC	Industria	2,67
SPIE SA	Industria	2,63
TGS ASA	Industria	2,53
Subsea 7 SA	Industria	2,39
Virbac SA	Industria	2,28
Croda International PLC	Industria	2,26
Rotork PLC	Industria	2,15
Laboratorios Farmaceuticos...	Industria	2,15
% Primi 10 Titoli sul Patrimonio		28,67
Numero Complessivo di Titoli Azionari		80
Numero Complessivo di Titoli Obbligazionari		0

Distribuzione Settoriale %

Distribuzione Settoriale %	Fondo
Ciclico	30,60
Materie Prime	8,52
Beni di Consumo Ciclici	8,95
Finanza	8,99
Immobiliare	4,14
Sensibile	54,81
Telecomunicazioni	-
Energia	5,61
Beni Industriali	37,89
Tecnologia	11,31
Difensivo	14,58
Beni Difensivi	1,02
Salute	13,56
Servizi di Pubblica Utilità	-

Ripartizione Geografica %

Ripartizione Geografica %	Fondo
America	9,10
Stati Uniti	4,87
Canada	4,24
America Latina e Centrale	0,00
Europa	89,45
Regno Unito	23,66
Europa Occidentale - Euro	38,43
Europa Occidentale - Non Euro	20,18
Europa dell'Est	0,00
Africa	0,00
Medio Oriente	7,18
Asia	1,45
Giappone	0,00
Australasia	0,72
Asia - Paesi Sviluppati	0,73
Asia - Emergente	0,00

Anagrafica

Società di Gestione	T. Rowe Price (Luxembourg) Management S.à r.l.	Patrimonio Classe (Mln)	0,00 GBP	Investimento Min. Ingresso	1.000.000 EUR
Telefono	+441268466339	(30/04/2026)		Investimento Min. Successivo	-
Web	www.troweprice.com	Domicilio	LUSSEMBURGO	T.E.R.	0,72%
Data di Partenza	11/12/2024	Valuta del Fondo	GBP	Spese correnti	0,72%
Nome del Gestore	-	UCITS	Si	Commissione di incentivo	-
Data Inizio Gestione	01/01/2016	Inc/Acc	Acc		
NAV (30/04/2026)	GBP 10,76	ISIN	LU2933580016		
Patrimonio Netto (Mln)	15,59 EUR				

(31/03/2026)

© 2026 Morningstar Italia. Tutti i diritti sono riservati. Le informazioni qui contenute: (1) sono proprietà di Morningstar, (2) non possono essere copiate, (3) non costituiscono consiglio di investimento; (4) sono fornite con scopi informativi; (5) sono ritenute attendibili da Morningstar che, pertanto, ne garantisce il maggior grado di accuratezza e completezza possibile, fatto salvo il caso in cui queste Le siano state fornite in modo errato e/o non completo dalle relative società prodotte; (6) sono estratte dai dati del fondo disponibili e riferiti a date temporali diverse. Morningstar non è responsabile per qualunque danno o perdita derivante da qualunque uso delle informazioni e chi visiona tali informazioni sarà responsabile dell'uso che andrà a farne. Non vi è naturalmente garanzia alcuna che i risultati del passato trovino un riscontro nel futuro.