

T. Rowe Price Funds SICAV - Global Natural Resources Equity Fund E GBP

Categoria Morningstar™

Azionari Settore Risorse Naturali

Benchmark Morningstar

Morningstar Global Upstream Natural Resources NR USD
Usato nel Report

Benchmark Dichiarato

MSCI World Sltct Natural Resources NR USD

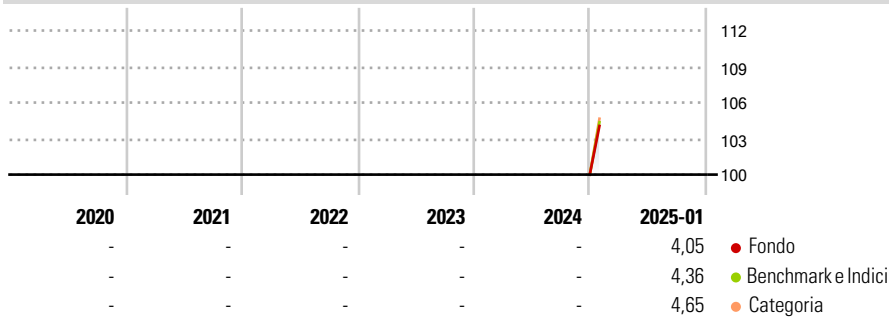
Morningstar Rating™

Senza rating

Obiettivo d'Investimento Dichiarato

L'obiettivo del Fondo consiste nell'incrementare il valore delle sue azioni tramite l'incremento del valore dei suoi investimenti. Il Fondo investe su base discrezionale principalmente in azioni e titoli collegati ad azioni di società che possiedono o sviluppano risorse naturali e altre materie prime. Gli investimenti del Fondo non sono soggetti a limiti geografici.

Rendimenti



Misure di Rischio

| | | | |
|-------------------|---|-----------------|---|
| 3Y Alpha | - | 3Y Sharpe Ratio | - |
| 3Y Beta | - | 3Y Std Dev | - |
| 3Y R-Squared | - | 3Y Risk | - |
| 3Y Info Ratio | - | 5Y Risk | - |
| 3Y Tracking Error | - | 10Y Risk | - |

Basati su Morningstar Global Upstream Natural Resources NR USD (dove applicabile)

| Rend. Cumulati % | Fondo | Bmk | Cat | Rendimenti Trimestrali % | Q1 | Q2 | Q3 | Q4 |
|------------------|-------|-----|-----|--------------------------|----|----|----|----|
| 3-Mesi | - | - | - | 2025 | - | - | - | - |
| 6-Mesi | - | - | - | 2024 | - | - | - | - |
| 1-Anno | - | - | - | 2023 | - | - | - | - |
| 3-Anni Ann.ti | - | - | - | 2022 | - | - | - | - |
| 5-Anni Ann.ti | - | - | - | 2021 | - | - | - | - |
| 10-Anni Ann.ti | - | - | - | | | | | |

Rendimenti aggiornati al 04/02/2025

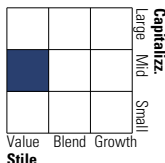
Portafoglio 31/12/2024



| Asset Allocation % | Netta |
|--------------------|-------|
| Azioni | 99,62 |
| Obbligazioni | 0,00 |
| Liquidità | 0,38 |
| Altro | 0,00 |

Style Box

Azionaria



Capitalizzazione

media di mercato

Ave Mkt Cap USD

2

Mkt Cap %

Fondo

Giant

20,40

Large

25,59

Medium

41,36

Small

9,64

Micro

3,00

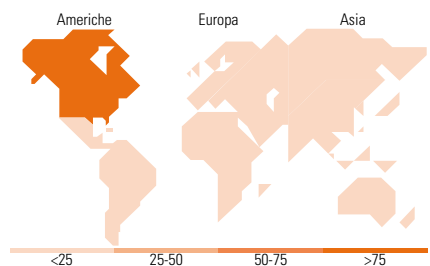
Capitalizzazione

Fondo

Ave Mkt Cap USD

42,838,0

2



Titoli principali

| Nome | Settore | % |
|---|---------|-------|
| Exxon Mobil Corp | 🔥 | 5,63 |
| ConocoPhillips | 🔥 | 4,20 |
| Shell PLC | 🔥 | 3,73 |
| Chevron Corp | 🔥 | 3,24 |
| Williams Companies Inc | 🔥 | 2,89 |
| Linde PLC | 🏭 | 2,77 |
| EOG Resources Inc | 🔥 | 2,60 |
| TotalEnergies SE | 🔥 | 2,47 |
| Canadian Natural Resources Ltd | 🔥 | 2,17 |
| Enbridge Inc | 🔥 | 2,16 |
| % Primi 10 Titoli sul Patrimonio | | 31,86 |
| Numero Complessivo di Titoli Azionari | | 90 |
| Numero Complessivo di Titoli Obbligazionari | | 0 |

Distribuzione Settoriale %

| Distribuzione Settoriale % | Fondo |
|-----------------------------|--------------|
| Ciclico | 27,08 |
| Materie Prime | 25,15 |
| Beni di Consumo Ciclici | 1,93 |
| Finanza | - |
| Immobiliare | - |
| Sensibile | 68,47 |
| Telecomunicazioni | - |
| Energia | 64,41 |
| Beni Industriali | 3,52 |
| Tecnologia | 0,53 |
| Difensivo | 4,46 |
| Beni Difensivi | - |
| Salute | - |
| Servizi di Pubblica Utilità | 4,46 |

Ripartizione Geografica %

| Ripartizione Geografica % | Fondo |
|-------------------------------|--------------|
| America | 85,64 |
| Stati Uniti | 72,15 |
| Canada | 13,49 |
| America Latina e Centrale | 0,00 |
| Europa | 11,66 |
| Regno Unito | 4,15 |
| Europa Occidentale - Euro | 6,94 |
| Europa Occidentale - Non Euro | 0,57 |
| Europa dell'Est | 0,00 |
| Africa | 0,00 |
| Medio Oriente | 0,00 |
| Asia | 2,70 |
| Giappone | 1,22 |
| Australasia | 1,49 |
| Asia - Paesi Sviluppati | 0,00 |
| Asia - Emergente | 0,00 |

Anagrafica

| | | | | | |
|------------------------|--|-------------------------|--------------|------------------------------|---------------|
| Società di Gestione | T. Rowe Price (Luxembourg) Management S.à r.l. | Patrimonio Classe (Mln) | 0,00 GBP | Investimento Min. Ingresso | 1.000.000 USD |
| Telefono | +441268466339 | (04/02/2025) | | Investimento Min. Successivo | - |
| Web | www.troweprice.com | Domicilio | LUSSEMBURGO | T.E.R. | - |
| Data di Partenza | 11/12/2024 | Valuta del Fondo | GBP | Spese correnti | 0,72% |
| Nome del Gestore | - | UCITS | Si | Commissione di incentivo | - |
| Data Inizio Gestione | 01/05/2024 | Inc/Acc | Acc | | |
| NAV (04/02/2025) | GBP 10,14 | ISIN | LU2933581337 | | |
| Patrimonio Netto (Mln) | 118,01 USD | | | | |

(31/12/2024)