

# Pictet-Short-Term Money Market JPY T3

## Categoria Morningstar™

Monetari - Altro

## Benchmark Morningstar

Not Categorized  
Usato nel Report

## Benchmark Dichiarato

FTSE JPY EuroDep 1 Mon JPY

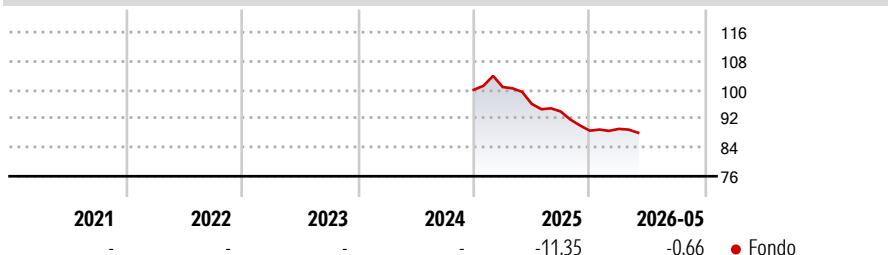
## Morningstar Rating™

Senza rating

### Obiettivo d'Investimento Dichiarato

Gestione monetaria classica implementata attraverso un'elevata diversificazione degli strumenti di mercato monetario

### Rendimenti



### Misure di Rischio

3Y Alpha	-	3Y Sharpe Ratio	-
3Y Beta	-	3Y Std Dev	-
3Y R-Squared	-	3Y Risk	-
3Y Info Ratio	-	5Y Risk	-
3Y Tracking Error	-	10Y Risk	-

### Rend. Cumulati %

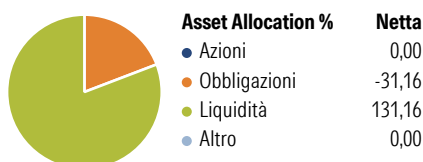
Termine	Fondo
3-Mesi	0,17
6-Mesi	0,28
1-Anno	-7,82
3-Anni Ann.ti	-
5-Anni Ann.ti	-
10-Anni Ann.ti	-

Rendimenti aggiornati al 26/06/2026

### Rendimenti

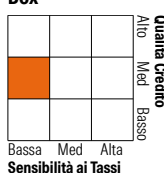
Trimestrale %	Q1	Q2	Q3	Q4
2026	0,56	-	-	-
2025	0,78	-4,66	-2,21	-5,65
2024	-	-	-	-
2023	-	-	-	-
2022	-	-	-	-

### Portafoglio 31/05/2026



### Fixed Income Style

#### Box™



Dimensione	Fondo
Duration Effettiva	-
Maturità effettiva	0,12
Qualità Credito Media	BBB



### Titoli principali

Nome	Settore	%
Japan (Government Of) 0%	-	2,95
Japan (Government Of) 0.4%	-	2,28
Japan (Government Of) 0%	-	2,27
Japan (Government Of) 0%	-	2,27
Japan (Government Of) 0%	-	2,14
% Primi 10 Titoli sul Patrimonio		11,92
Numero Complessivo di Titoli Azionari		0
Numero Complessivo di Titoli Obbligazionari		61

### Fixed Income Sector Weightings %

Settore	Fondo
Governativo	-10,71
Societario	4,02
Cartolarizzazioni	0,00
Enti Locali	0,00
Liquidità ed equivalenti	107,71
Derivati	-1,02

### Coupon Range %

Range	Fondo
0 coupon	31,42
Da 0 a 4 cedole	68,58
Da 4 a 6 cedole	0,00
Da 6 a 8 cedole	0,00
Da 8 a 10 cedole	0,00
Da 10 a 12 cedole	0,00
Oltre 12 cedole	0,00

### Ripartizione Geografica %

Regione	Fondo
<b>America</b>	<b>0,00</b>
Stati Uniti	-
Canada	-
America Latina e Centrale	-
<b>Europa</b>	<b>0,00</b>
Regno Unito	-
Europa Occidentale - Euro	-
Europa Occidentale - Non Euro	-
Europa dell'Est	-
Africa	-
Medio Oriente	-
<b>Asia</b>	<b>0,00</b>
Giappone	-
Australasia	-
Asia - Paesi Sviluppati	-
Asia - Emergente	-

### Anagrafica

Società di Gestione	Pictet Asset Management (Europe) SA	Patrimonio Classe (Mln)	5,03 JPY	Investimento Min. Ingresso	160.000.000 JPY
Telefono	+352 467 171-1	Domicilio	LUSSEMBURGO	Investimento Min. Successivo	-
Web	www.am.pictet	Valuta del Fondo	JPY	T.E.R.	0,15%
Data di Partenza	17/12/2024	UCITS	Si	Spese correnti	0,16%
Nome del Gestore	David Gorgone	Inc/Acc	Acc	Commissione di incentivo	-
Data Inizio Gestione	01/01/2025	ISIN	LU2956714757		
NAV (26/06/2026)	JPY 100.639,57				
Patrimonio Netto (Mln)	87.259,55 JPY				

(31/05/2026)

See disclosures for more details

© 2026 Morningstar Italia. Tutti i diritti sono riservati. Le informazioni qui contenute: (1) sono proprietà di Morningstar, (2) non possono essere copiate, (3) non costituiscono consiglio di investimento; (4) sono fornite con scopi informativi; (5) sono ritenute attendibili da Morningstar che, pertanto, ne garantisce il maggior grado di accuratezza e completezza possibile, fatto salvo il caso in cui queste Le siano state fornite in modo errato e/o non completo dalle relative società prodotte; (6) sono estratte dai dati del fondo disponibili e riferiti a date temporali diverse. Morningstar non è responsabile per qualunque danno o perdita derivante da qualunque uso delle informazioni e chi visiona tali informazioni sarà responsabile dell'uso che andrà a farne. Non vi è naturalmente garanzia alcuna che i risultati del passato trovino un riscontro nel futuro.