

# Neuberger Berman US Multi Cap Opportunities Fund EUR I Accumulating Class

**Categoria Morningstar™**

Azionari USA Mid Cap

**Benchmark Morningstar**
Morningstar US Market Extended NR USD  
Usato nel Report
**Benchmark Dichiarato**

S&amp;P 500 NR USD

**Morningstar Rating™**

Senza rating

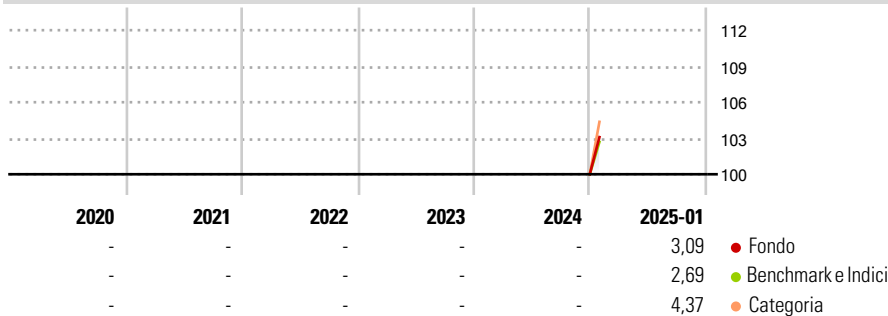
**Obiettivo d'Investimento Dichiarato**

Neuberger Berman US Multi Cap Opportunities Fund (il "Fondo") mira ad aumentare il valore delle sue azioni prevalentemente attraverso investimenti in società statunitensi. La selezione degli investimenti è il risultato di una ricerca e di un'analisi dei fondamentali per cercare di identificare le società che si ritengono potenzialmente in grado di aumentare il valore. Questo potenziale può realizzarsi in molti modi, alcuni dei quali sono: - Generazione di flussi di cassa liberi - Ottimizzazione dei prodotti o dei processi - Incrementi dei margini - Migliore gestione della struttura patrimoniale

**Misure di Rischio**

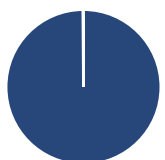
3Y Alpha	-	3Y Sharpe Ratio	-
3Y Beta	-	3Y Std Dev	-
3Y R-Squared	-	3Y Risk	-
3Y Info Ratio	-	5Y Risk	-
3Y Tracking Error	-	10Y Risk	-

Basati su Morningstar US Market Extended NR USD (dove applicabile)

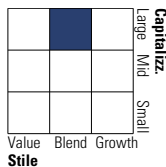
**Rendimenti**


Rend. Cumulati %	Fondo	Bmk	Cat	Rendimenti Trimestrali %	Q1	Q2	Q3	Q4
3-Mesi	-	-	-	2025	-	-	-	-
6-Mesi	-	-	-	2024	-	-	-	-
1-Anno	-	-	-	2023	-	-	-	-
3-Anni Ann.ti	-	-	-	2022	-	-	-	-
5-Anni Ann.ti	-	-	-	2021	-	-	-	-
10-Anni Ann.ti	-	-	-					

Rendimenti aggiornati al 04/02/2025

**Portafoglio 31/10/2024**


Asset Allocation %	Netta
Azioni	99,88
Obbligazioni	0,00
Liquidità	0,12
Altro	0,00

**Style Box**
**Azionaria**


Value

Blend

Growth

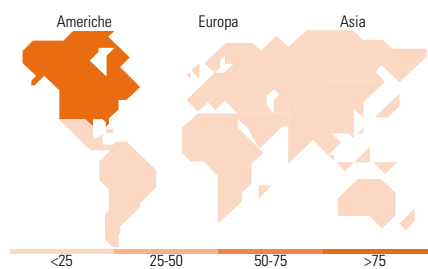
Stile

**Mkt Cap %**

Mkt Cap %	Fondo
Giant	35,88
Large	32,48
Medium	21,24
Small	10,41
Micro	0,00

**Capitalizzazione media di mercato**

Capitalizzazione media di mercato	Fondo
Ave Mkt Cap USD	130.134,92



&lt;25 25-50 50-75 &gt;75

**Titoli principali**

Nome	Settore	%
Microsoft Corp		5,38
Berkshire Hathaway Inc Class B		5,15
Apple Inc		4,72
Alphabet Inc Class C		4,67
Brookfield Corp Registered...		3,91
Amazon.com Inc		3,58
Motorola Solutions Inc		3,51
Graphic Packaging Holding Co		3,34
Aramark		3,29
T-Mobile US Inc		3,17
% Primi 10 Titoli sul Patrimonio		40,71
Numero Complessivo di Titoli Azionari		42
Numero Complessivo di Titoli Obbligazionari		0

**Distribuzione Settoriale %**

Distribuzione Settoriale %	Fondo
<b>Ciclico</b>	<b>43,00</b>
Materie Prime	3,13
Beni di Consumo Ciclici	17,08
Finanza	22,79
Immobiliare	-
<b>Sensibile</b>	<b>43,38</b>
Telecomunicazioni	7,85
Energia	2,69
Beni Industriali	13,85
Tecnologia	18,99
<b>Difensivo</b>	<b>13,62</b>
Beni Difensivi	6,08
Salute	5,34
Servizi di Pubblica Utilità	2,20

**Ripartizione Geografica %**

Ripartizione Geografica %	Fondo
<b>America</b>	<b>97,41</b>
Stati Uniti	93,49
Canada	3,92
America Latina e Centrale	0,00
<b>Europa</b>	<b>2,59</b>
Regno Unito	0,00
Europa Occidentale - Euro	0,56
Europa Occidentale - Non Euro	2,02
Europa dell'Est	0,00
Africa	0,00
Medio Oriente	0,00
<b>Asia</b>	<b>0,00</b>
Giappone	0,00
Australasia	0,00
Asia - Paesi Sviluppati	0,00
Asia - Emergente	0,00

**Anagrafica**

Società di Gestione	Neuberger Berman Asset Management Ireland Limited	Patrimonio Classe (Mln)	8,02 EUR	Investimento Min. Ingresso	1.000.000 EUR
Telefono	-	Domicilio	IRLANDA	Investimento Min. Successivo	-
Web	-	Valuta del Fondo	EUR	T.E.R.	-
Data di Partenza	12/12/2024	UCITS	Si	Spese correnti	-
Nome del Gestore	-	Inc/Acc	Acc	Commissione di incentivo	-
Data Inizio Gestione	28/06/2012	ISIN	IE000RPUKCO4		
NAV (04/02/2025)	EUR 9,95				

# Neuberger Berman US Multi Cap Opportunities Fund EUR I Accumulating Class

Patrimonio Netto (Mln) 358,90 USD

(31/10/2024)