

FTGF ClearBridge Global Growth Leaders Fund Class P2 US\$ Accumulating

Categoria Morningstar™

Azionari Internazionali Large Cap Growth

Benchmark Morningstar

Morningstar Global Growth Target Market

Exposure NR USD

Usato nel Report

Benchmark Dichiarato

MSCI ACWI NR USD

Morningstar Rating™

Senza rating

Obiettivo d'Investimento Dichiarato

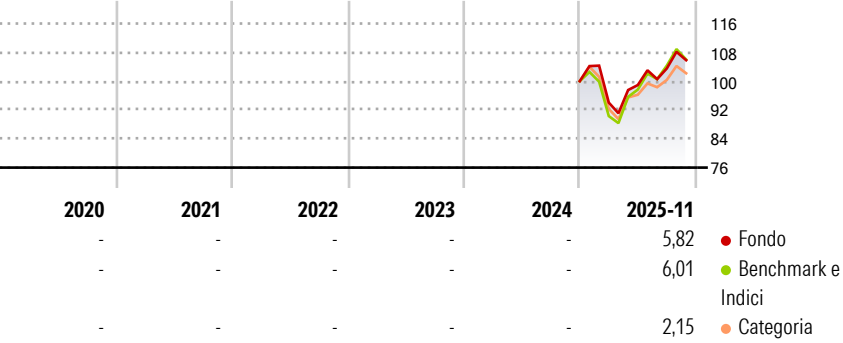
The Fund's investment objective is to provide long-term capital appreciation. The Fund invests at least 80% of its Net Asset Value in equity securities that are listed or traded on Regulated Markets located anywhere in the world as set out in Schedule III. Up to 25% of the Fund's Net Asset Value may be invested in equity securities of issuers located in Emerging Market Countries. The Fund's exposure to Russian securities will not exceed 15% of the Fund's Net Asset Value. A maximum of 10% of the Fund's Net Asset Value may be invested in units or shares of other collective investment schemes within the meaning of Regulation 68(1)(e) of the UCITS Regulations, and such investments will be for the purposes of gaining exposure to the types of...

Misure di Rischio

3Y Alpha	-	3Y Sharpe Ratio	-
3Y Beta	-	3Y Std Dev	-
3Y R-Squared	-	3Y Risk	-
3Y Info Ratio	-	5Y Risk	-
3Y Tracking Error	-	10Y Risk	-

Basati su Morningstar Global Growth Target Market Exposure NR USD (dove applicabile)

Rendimenti

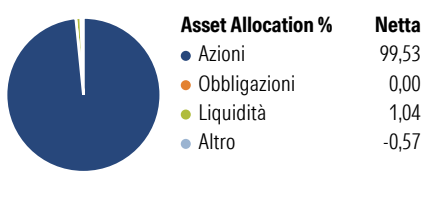


Rend. Cumulati %	Fondo	Bmk	Cat
3-Mesi	-0,97	0,22	0,69
6-Mesi	4,39	6,98	4,31
1-Anno	-0,75	0,32	-2,73
3-Anni Ann.ti	-	-	-
5-Anni Ann.ti	-	-	-
10-Anni Ann.ti	-	-	-

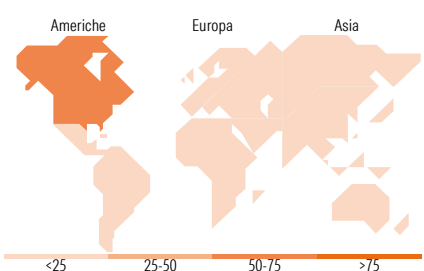
Rendimenti aggiornati al 17/12/2025

Rendimenti	Q1	Q2	Q3	Q4
Trimestrali %				
2025	-5,96	5,19	4,66	-
2024	-	-	-	-
2023	-	-	-	-
2022	-	-	-	-
2021	-	-	-	-

Portafoglio 30/11/2025



Style Box Azionaria	Mkt Cap %	Fondo
Capitalizz. Large	Giant	56,29
Capitalizz. Large	Large	34,22
Capitalizz. Mid	Medium	7,61
Capitalizz. Small	Small	1,88
Capitalizz. Small	Micro	0,00
Stile Value	Capitalizzazione media di mercato	
Stile Blend	Ave Mkt Cap USD	318.027,56
Stile Growth		



Titoli principali		
Nome	Settore	%
NVIDIA Corp	🖥️	5,89
Alphabet Inc Class A	📱	4,94
Microsoft Corp	💻	4,65
Apple Inc	📱	4,06
Broadcom Inc	💻	3,50
Amazon.com Inc	📦	2,93
Taiwan Semiconductor...	💻	2,58
Tencent Holdings Ltd	📱	2,36
HDFC Bank Ltd ADR	🏦	2,01
Bank of America Corp	🏦	1,93
% Primi 10 Titoli sul Patrimonio		34,86
Numero Complessivo di Titoli Azionari		78
Numero Complessivo di Titoli Obbligazionari		0

Distribuzione Settoriale %	Fondo
🔄 Ciclico	23,27
🏭 Materie Prime	-
🛒 Beni di Consumo Ciclici	8,64
🏦 Finanza	14,64
🏠 Immobiliare	-
🌐 Sensibile	56,32
📞 Telecomunicazioni	12,36
⚡ Energia	-
🏭 Beni Industriali	11,65
💻 Tecnologia	32,31
🛡️ Difensivo	20,41
🛡️ Beni Difensivi	9,37
🏥 Salute	11,04
💡 Servizi di Pubblica Utilità	-

Ripartizione Geografica %	Fondo
<b>America</b>	<b>66,72</b>
Stati Uniti	61,25
Canada	4,12
America Latina e Centrale	1,35
<b>Europa</b>	<b>18,22</b>
Regno Unito	5,86
Europa Occidentale - Euro	10,95
Europa Occidentale - Non Euro	0,69
Europa dell'Est	0,00
Africa	0,00
Medio Oriente	0,73
<b>Asia</b>	<b>15,06</b>
Giappone	3,25
Australasia	0,41
Asia - Paesi Sviluppati	5,38
Asia - Emergente	6,03

Anagrafica

Società di Gestione	Franklin Templeton International Services S.à r.l.	Patrimonio Classe (Mln)	9,79 USD	Investimento Min. Ingresso	5.000.000 USD
		(17/12/2025)		Investimento Min. Successivo	-
Telefono	+352 46 66 67 212	Domicilio	IRLANDA	T.E.R.	0,45%
Web	www.franklintempleton.lu	Valuta del Fondo	USD	Spese correnti	0,45%
Web		UCITS	Si	Commissione di incentivo	0,00%
Data di Partenza	06/12/2024	Inc/Acc	Acc		

# FTGF ClearBridge Global Growth Leaders Fund Class P2 US\$ Accumulating

Nome del Gestore	-	ISIN	IE000FDB3JL8
Data Inizio Gestione	29/06/2018		
NAV <sup>(17/12/2025)</sup>	USD 110,12		
Patrimonio Netto (Mln)	214,58 USD		
<sup>(30/11/2025)</sup>			