

Allsolutions - Moderate Optimised Alpha - Class A EUR Dis

Categoria Morningstar™

Bilanciati Moderati EUR

Benchmark Morningstar

Morningstar Euro Moderate Global Target N/A
Allocation NR EUR
Usato nel Report

Benchmark Dichiarato

N/A

Morningstar Rating™

Senza rating

Obiettivo d'Investimento Dichiarato

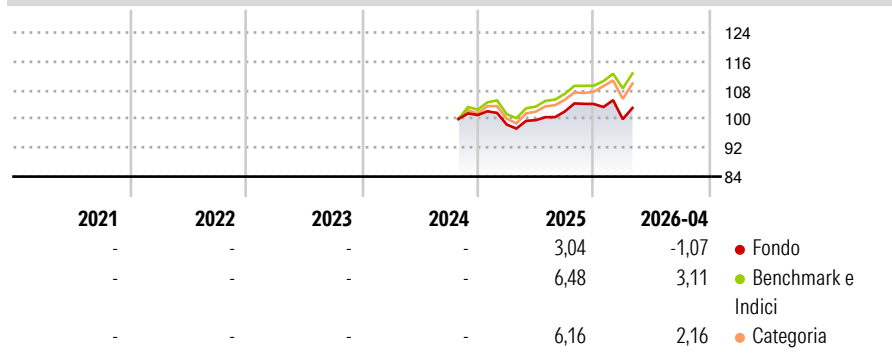
The Sub-Fund seeks to increase the long-term capital growth and income by having exposure to a broad range of asset classes, in particular in the global bond, equity, alternative and money markets. The Sub-Fund achieves its investment objective by primarily investing in UCITS and Other UCIs (including ETFs) with different regional focuses from a global investment universe. Overall, the goal is to achieve over the medium-term a performance comparable to a balanced portfolio consisting of global equity markets and global bond markets.

Misure di Rischio

| | | | |
|-------------------|---|-----------------|---|
| 3Y Alpha | - | 3Y Sharpe Ratio | - |
| 3Y Beta | - | 3Y Std Dev | - |
| 3Y R-Squared | - | 3Y Risk | - |
| 3Y Info Ratio | - | 5Y Risk | - |
| 3Y Tracking Error | - | 10Y Risk | - |

Basati su Morningstar Euro Moderate Global Target Allocation NR EUR (dove applicabile)

Rendimenti



Rend. Cumulati %


| | Fondo | Bmk | Cat |
|----------------|-------|-------|-------|
| 3-Mesi | 0,68 | 2,49 | 2,49 |
| 6-Mesi | 1,16 | 5,09 | 4,89 |
| 1-Anno | 6,71 | 12,49 | 12,53 |
| 3-Anni Ann.ti | - | - | - |
| 5-Anni Ann.ti | - | - | - |
| 10-Anni Ann.ti | - | - | - |

Rendimenti aggiornati al 07/05/2026

Rendimenti

| | Q1 | Q2 | Q3 | Q4 |
|---------------|-------|------|------|------|
| Trimestrali % | | | | |
| 2026 | -4,06 | - | - | - |
| 2025 | -2,61 | 1,25 | 2,40 | 2,05 |
| 2024 | - | - | - | - |
| 2023 | - | - | - | - |
| 2022 | - | - | - | - |

Portafoglio 31/10/2025

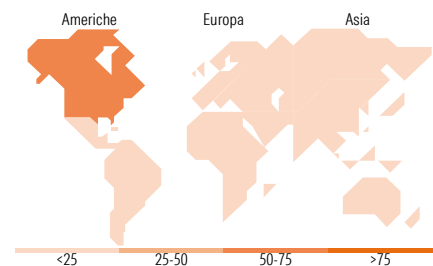
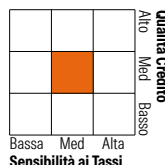


Morningstar Style Box®

Stile Azionario



Reddito Fisso



Titoli principali

| Nome | Settore | % |
|---|---------|-------|
| Generali IS Euro Bond 1/3Y BX | - | 8,08 |
| PIMCO GIS Low Dur Inc Inst... | - | 5,39 |
| MFS Meridian Euro Credit IF1... | - | 5,06 |
| CompAM Active European... | - | 5,04 |
| BlueBay Inv Grd Euro Govt Bd... | - | 4,94 |
| Invesco EQQQ NASDAQ-100 ETF... | - | 4,04 |
| iShares S&P 500 EUR Hedged... | - | 3,99 |
| Epsilon Fund Euro Bond I EUR... | - | 3,95 |
| Janus Henderson EUR AAA... | - | 3,94 |
| Fidelity Japan Value Y-Acc-JPY | - | 3,90 |
| % Primi 10 Titoli sul Patrimonio | | 48,33 |
| Numero Complessivo di Titoli Azionari | | 0 |
| Numero Complessivo di Titoli Obbligazionari | | 0 |

Distribuzione Settoriale %

| | Fondo |
|-----------|-------|
| Ciclico | 32,17 |
| Sensibile | 54,01 |
| Difensivo | 13,82 |

Fixed Income Sector Weightings %

| | Fondo |
|--------------------------|-------|
| Governativo | 54,81 |
| Societario | 29,88 |
| Cartolarizzazioni | 16,01 |
| Enti Locali | 0,00 |
| Liquidità ed equivalenti | 2,86 |
| Derivati | -3,56 |

Ripartizione Geografica %

| | Fondo |
|-------------------------------|--------------|
| America | 57,49 |
| Stati Uniti | 55,82 |
| Canada | 0,41 |
| America Latina e Centrale | 1,26 |
| Europa | 19,77 |
| Regno Unito | 2,88 |
| Europa Occidentale - Euro | 14,61 |
| Europa Occidentale - Non Euro | 2,27 |
| Europa dell'Est | 0,00 |
| Africa | 0,01 |
| Medio Oriente | 0,01 |
| Asia | 22,74 |
| Giappone | 8,86 |
| Australasia | 0,01 |
| Asia - Paesi Sviluppati | 2,11 |
| Asia - Emergente | 11,76 |

Anagrafica

| | | | | | |
|------------------------|-------------------------------|-------------------------|--------------|------------------------------|---|
| Società di Gestione | Allfunds Investment Solutions | Patrimonio Classe (Mln) | 1,70 EUR | Investimento Min. Ingresso | - |
| Telefono | - | Domicilio | LUSSEMBURGO | Investimento Min. Successivo | - |
| Web | - | Valuta del Fondo | EUR | T.E.R. | - |
| Data di Partenza | 29/10/2024 | UCITS | Si | Spese correnti | - |
| Nome del Gestore | - | Inc/Acc | Inc | Commissione di incentivo | - |
| Data Inizio Gestione | - | ISIN | LU2787154934 | | |
| NAV (07/05/2026) | EUR 104,32 | | | | |
| Patrimonio Netto (Mln) | 53,77 EUR | | | | |

(31/10/2025)