

Amundi Index Solutions - Amundi Core Stoxx Europe 600 IG GBP Acc

Categoria Morningstar™

Azionari Europa Large Cap Blend

Benchmark Morningstar

Morningstar Developed Europe Target

Market Exposure NR EUR

Usato nel Report

Benchmark Dichiarato

STOXX Europe 600 NR EUR

Morningstar Rating™

Senza rating

Obiettivo d'Investimento Dichiarato

The investment objective of the fund is to track the performance of STOXX Europe 600 Index (the "Index"), and to minimize the tracking error between the net asset value of the sub-fund and the performance of the Index.

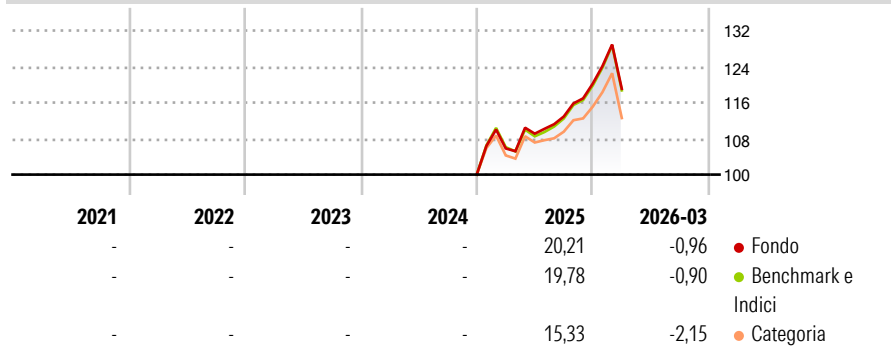
The exposure to the Index will be achieved through a direct replication, mainly by making direct investments in transferable securities and/or other eligible assets representing the Index constituents in a proportion extremely close to their proportion in the Index.

Misure di Rischio

3Y Alpha	-	3Y Sharpe Ratio	-
3Y Beta	-	3Y Std Dev	-
3Y R-Squared	-	3Y Risk	-
3Y Info Ratio	-	5Y Risk	-
3Y Tracking Error	-	10Y Risk	-

Basati su Morningstar Developed Europe Target Market Exposure NR EUR (dove applicabile)

Rendimenti



Rend. Cumulati %	Fondo	Bmk	Cat	Rendimenti Trimestrali %	Q1	Q2	Q3	Q4
3-Mesi	1,32	1,92	0,85	2026	-0,96	-	-	-
6-Mesi	9,51	10,87	7,88	2025	5,81	3,10	3,50	6,48
1-Anno	29,91	27,10	22,82	2024	-	-	-	-
3-Anni Ann.ti	-	-	-	2023	-	-	-	-
5-Anni Ann.ti	-	-	-	2022	-	-	-	-
10-Anni Ann.ti	-	-	-					

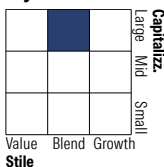
Rendimenti aggiornati al 13/04/2026

Portafoglio 10/04/2026



Asset Allocation %	Netta
Azioni	99,74
Obbligazioni	0,00
Liquidità	0,00
Altro	0,26

Style Box Azionaria

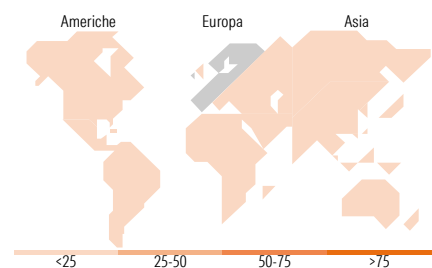


Mkt Cap %

Fondo	Value	Blend	Growth
Giant	49,28		
Large	33,81		
Medium	16,34		
Small	0,58		
Micro	0,00		

Capitalizzazione media di mercato

Fondo	Ave Mkt Cap EUR
	56.757,14



Titoli principali

Nome	Settore	%
ASML Holding NV	IT	3,86
AstraZeneca PLC	FA	2,13
HSBC Holdings PLC	FI	2,07
Novartis AG Registered Shares	FA	1,96
Roche Holding AG Ordinary...	FA	1,88
Shell PLC	EN	1,75
Nestle SA	AL	1,72
Siemens AG	TE	1,36
TotalEnergies SE	EN	1,35
Banco Santander SA	FI	1,21
% Primi 10 Titoli sul Patrimonio		19,28
Numero Complessivo di Titoli Azionari		610
Numero Complessivo di Titoli Obbligazionari		0

Distribuzione Settoriale %

Fondo	Settore	%
37,20	Ciclico	
4,94	Materie Prime	
7,06	Beni di Consumo Ciclici	
23,94	Finanza	
1,26	Immobiliare	
37,17	Sensibile	
3,08	Telecomunicazioni	
5,68	Energia	
20,34	Beni Industriali	
8,07	Tecnologia	
25,63	Difensivo	
7,75	Beni Difensivi	
13,11	Salute	
4,77	Servizi di Pubblica Utilità	

Ripartizione Geografica %

Fondo	Regione	%
1,17	America	
1,09	Stati Uniti	
0,02	Canada	
0,06	America Latina e Centrale	
98,39	Europa	
22,43	Regno Unito	
51,26	Europa Occidentale - Euro	
23,72	Europa Occidentale - Non Euro	
0,93	Europa dell'Est	
0,02	Africa	
0,03	Medio Oriente	
0,43	Asia	
0,00	Giappone	
0,00	Australasia	
0,43	Asia - Paesi Sviluppati	
0,00	Asia - Emergente	

Anagrafica

Società di Gestione	Amundi Luxembourg S.A.	Patrimonio Classe (Mln)	52,98 GBP	Investimento Min. Ingresso	500.000 GBP
Telefono	+352 47 676667	(13/04/2026)		Investimento Min. Successivo	-
Web	www.amundi.com	Domicilio	LUSSEMBURGO	T.E.R.	-
Data di Partenza	18/10/2024	Valuta del Fondo	GBP	Spese correnti	0,05%
Nome del Gestore	-	UCITS	Si	Commissione di incentivo	-
Data Inizio Gestione	-	Inc/Acc	Acc		
NAV (13/04/2026)	GBP 1.274,31	ISIN	LU2873560218		
Patrimonio Netto (Mln)	18.036,12 EUR				

(10/04/2026)