

Comgest Growth Global Compounders R EUR Acc

Categoria Morningstar™

Azionari Internazionali Large Cap Growth

Benchmark Morningstar

Morningstar Global Growth Target Market

Exposure NR USD

Usato nel Report

Benchmark Dichiarato

MSCI ACWI NR USD

Morningstar Rating™

Senza rating

Obiettivo d'Investimento Dichiarato

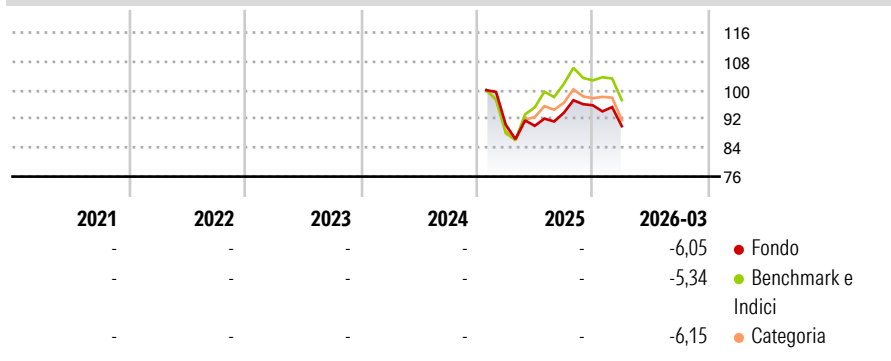
The investment objective of the Fund is to achieve capital appreciation by creating a professionally managed portfolio consisting of what in the opinion of the Investment Manager, are international and diversified growth securities. In pursuit of the Investment Objective, the Investment Manager intends investing on a global basis in shares and equity linked securities including depositary receipts, preferred stock, convertible bonds and debentures which are convertible into equity securities issued by companies quoted or traded on Regulated Markets.

Misure di Rischio

3Y Alpha	-	3Y Sharpe Ratio	-
3Y Beta	-	3Y Std Dev	-
3Y R-Squared	-	3Y Risk	-
3Y Info Ratio	-	5Y Risk	-
3Y Tracking Error	-	10Y Risk	-

Basati su Morningstar Global Growth Target Market Exposure NR USD (dove applicabile)

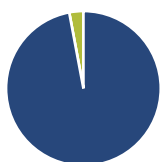
Rendimenti



Rend. Cumulati %	Fondo	Bmk	Cat	Rendimenti Trimestrali %	Q1	Q2	Q3	Q4
3-Mesi	-5,32	-0,18	-3,43	2026	-6,05	-	-	-
6-Mesi	-2,32	2,46	-0,35	2025	-	-0,33	4,00	2,24
1-Anno	10,65	28,10	17,27	2024	-	-	-	-
3-Anni Ann.ti	-	-	-	2023	-	-	-	-
5-Anni Ann.ti	-	-	-	2022	-	-	-	-
10-Anni Ann.ti	-	-	-					

Rendimenti aggiornati al 14/04/2026

Portafoglio 31/03/2026



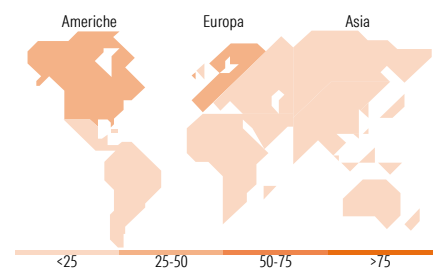
Asset Allocation %	Netta
Azioni	97,05
Obbligazioni	0,00
Liquidità	2,95
Altro	0,00

Style Box Azionaria



Mkt Cap %	Fondo
Giant	69,11
Large	22,19
Medium	8,71
Small	0,00
Micro	0,00

Capitalizzazione media di mercato	Fondo
Ave Mkt Cap USD	288.394,01



Titoli principali

Nome	Settore	%
Taiwan Semiconductor...	📄	7,84
Linde Ord	—	7,15
Johnson & Johnson	🏥	5,81
Visa Inc Class A	💳	5,45
Amazon.com Inc	📦	5,03
Microsoft Corp	📄	4,75
Experian PLC	⚙️	4,44
S&P Global Inc	📄	4,15
Alphabet Inc Class A	📄	3,43
Zoetis Inc Class A	🏥	3,42
% Primi 10 Titoli sul Patrimonio		51,48
Numero Complessivo di Titoli Azionari		29
Numero Complessivo di Titoli Obbligazionari		0

Distribuzione Settoriale %

	Fondo
Ciclico	26,01
Materie Prime	1,56
Beni di Consumo Ciclici	13,42
Finanza	11,03
Immobiliare	-
Sensibile	52,54
Telecomunicazioni	3,94
Energia	-
Beni Industriali	20,54
Tecnologia	28,06
Difensivo	21,45
Beni Difensivi	7,77
Salute	13,68
Servizi di Pubblica Utilità	-

Ripartizione Geografica %

	Fondo
America	44,70
Stati Uniti	44,70
Canada	0,00
America Latina e Centrale	0,00
Europa	42,87
Regno Unito	7,42
Europa Occidentale - Euro	28,64
Europa Occidentale - Non Euro	6,80
Europa dell'Est	0,00
Africa	0,00
Medio Oriente	0,00
Asia	12,43
Giappone	4,35
Australasia	0,00
Asia - Paesi Sviluppati	8,08
Asia - Emergente	0,00

Anagrafica

Società di Gestione	Comgest Asset Management Intl Ltd	Patrimonio Classe (Mln)	15,03 EUR	Investimento Min. Ingresso	10 EUR
Telefono	-	Domicilio	IRLANDA	Investimento Min. Successivo	-
Web	-	Valuta del Fondo	EUR	T.E.R.	1,90%
Data di Partenza	31/01/2025	UCITS	Si	Spese correnti	1,90%
Nome del Gestore	Alexandre Narboni	Inc/Acc	Acc	Commissione di incentivo	-
	Laure Négiar	ISIN	IE000CQAZ1P1		
	Zak Smerczak				
Data Inizio Gestione	29/11/2021				

Comgest Growth Global Compounders R EUR Acc

NAV ^(14/04/2026)

EUR 9,25

Patrimonio Netto (Mln)

82,23 USD

(31/03/2026)