

Schroder International Selection Fund Emerging Markets Value A1 Accumulation

Categoria Morningstar™
EUR Paesi Emergenti

Benchmark Morningstar
Morningstar Emerging Markets Target
Market Exposure NR USD
Usato nel Report

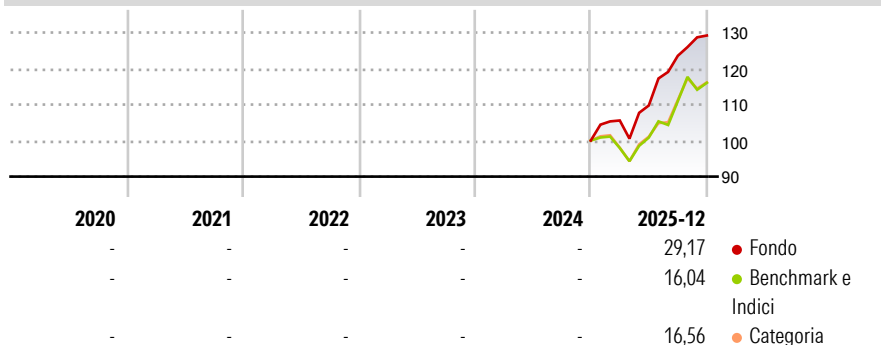
Benchmark Dichiarato
MSCI EM NR USD

Morningstar Rating™
Senza rating

Obiettivo d'Investimento Dichiarato

The Fund aims to provide capital growth in excess of the MSCI Emerging Markets (Net TR) Index after fees have been deducted over a three to five year period by investing in equity and equity related securities of emerging markets companies that have suffered a severe set back in either share price or profitability.

Rendimenti



Misure di Rischio

3Y Alpha	-	3Y Sharpe Ratio	-
3Y Beta	-	3Y Std Dev	-
3Y R-Squared	-	3Y Risk	-
3Y Info Ratio	-	5Y Risk	-
3Y Tracking Error	-	10Y Risk	-

Basati su Morningstar Emerging Markets Target Market Exposure NR USD (dove applicabile)

Rend. Cumulati %

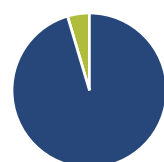
	Fondo	Bmk	Cat
3-Mesi	11,77	5,62	6,44
6-Mesi	20,23	17,99	19,19
1-Anno	37,63	23,24	24,44
3-Anni Ann.ti	-	-	-
5-Anni Ann.ti	-	-	-
10-Anni Ann.ti	-	-	-

Rendimenti aggiornati al 30/01/2026

Rendimenti

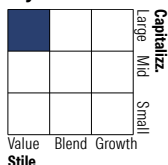
	Q1	Q2	Q3	Q4
Trimestrali %				
2026	-	-	-	-
2025	5,58	3,94	12,58	4,55
2024	-	-	-	-
2023	-	-	-	-
2022	-	-	-	-

Portafoglio 31/12/2025



Asset Allocation %	Netta
Azioni	95,43
Obbligazioni	0,00
Liquidità	4,57
Altro	0,01

Style Box Azionaria

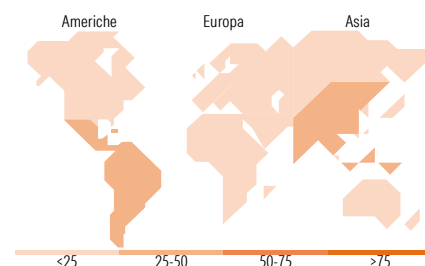


Mkt Cap %

	Fondo
Giant	40,50
Large	26,69
Medium	28,33
Small	4,49
Micro	0,00

Capitalizzazione media di mercato

	Fondo
Ave Mkt Cap USD	23.434,26



Titoli principali

Nome	Settore	%
MSCI Emerging Markets Index...	---	19,21
United States Treasury Bills...	---	9,15
Samsung Electronics Co Ltd	📱	5,58
Sociedad Quimica Y Minera De...	🏭	4,90
Bank Bradesco SA...	🏦	3,74
Telefonica Brasil SA	📞	3,03
VTech Holdings Ltd	📱	3,00
Baidu Inc	📱	2,96
Vale SA ADR	🏭	2,96
Anhui Conch Cement Co Ltd...	🏭	2,72
% Primi 10 Titoli sul Patrimonio		57,26
Numero Complessivo di Titoli Azionari		35
Numero Complessivo di Titoli Obbligazionari		0

Distribuzione Settoriale %

	Fondo
Ciclico	47,23
Materie Prime	16,60
Beni di Consumo Ciclici	10,44
Finanza	17,24
Immobiliare	2,96
Sensibile	40,94
Telecomunicazioni	14,08
Energia	5,90
Beni Industriali	5,30
Tecnologia	15,66
Difensivo	11,83
Beni Difensivi	6,11
Salute	2,86
Servizi di Pubblica Utilità	2,85

Ripartizione Geografica %

	Fondo
America	28,92
Stati Uniti	2,05
Canada	0,00
America Latina e Centrale	26,86
Europa	11,93
Regno Unito	0,65
Europa Occidentale - Euro	5,15
Europa Occidentale - Non Euro	0,00
Europa dell'Est	0,41
Africa	4,60
Medio Oriente	1,13
Asia	59,15
Giappone	0,00
Australasia	0,00
Asia - Paesi Sviluppati	22,86
Asia - Emergente	36,28

Anagrafica

Società di Gestione	Schroder Investment Management (Europe) S.A.	Patrimonio Classe (Mln)	0,06 EUR	Investimento Min. Ingresso	1.000 EUR
Telefono	+352 341 342 202	(30/01/2026)		Investimento Min. Successivo	1.000 EUR
Web	www.schroders.com	Domicilio	LUSSEMBURGO	T.E.R.	2,35%
Data di Partenza	18/12/2024	Valuta del Fondo	EUR	Spese correnti	2,37%
Nome del Gestore	-	UCITS	Si	Commissione di incentivo	0,00%
Data Inizio Gestione	02/10/2025	Inc/Acc	Acc		
NAV (30/01/2026)	EUR 141,60	ISIN	LU2937217185		

Schroder International Selection Fund Emerging Markets Value A1 Accumulation

Patrimonio Netto (Mln)

319,88 USD

EUR