

Nordea 1 - Fixed Maturity Bond 2028 Fund LP EUR

Categoria Morningstar™

Fixed Term Bond

Benchmark Morningstar
Not Categorized
Usato nel Report
Benchmark Dichiarato

Euribor 1M

Morningstar Rating™

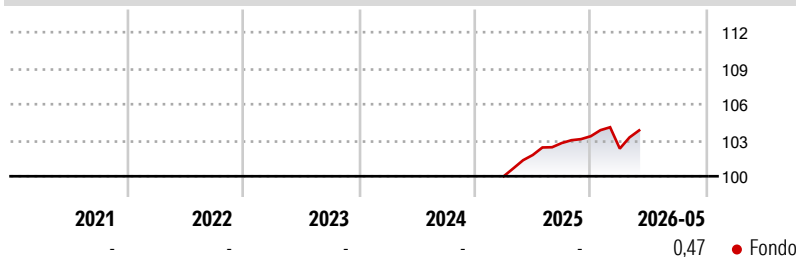
Senza rating

Obiettivo d'Investimento Dichiarato

The fund seeks to provide shareholders with investment growth by targeting a stable income over a three year period. The fund mainly invests, directly or through derivatives, in bonds, money market instruments and currencies from anywhere in the world. Specifically, the fund may invest in corporate and government debt securities and debt-related securities, inflation-linked bonds, covered bonds, convertible bonds, money market instruments, and UCITS/UCIs, including exchange-traded funds. The fund may invest in credit default swaps

Misure di Rischio

3Y Alpha	-	3Y Sharpe Ratio	-
3Y Beta	-	3Y Std Dev	-
3Y R-Squared	-	3Y Risk	-
3Y Info Ratio	-	5Y Risk	-
3Y Tracking Error	-	10Y Risk	-

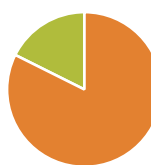
Rendimenti

Rend. Cumulati %

	Fondo
3-Mesi	1,64
6-Mesi	0,89
1-Anno	2,35
3-Anni Ann.ti	-
5-Anni Ann.ti	-
10-Anni Ann.ti	-

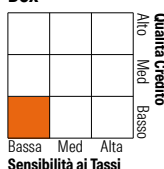
Rendimenti aggiornati al 26/06/2026

Rendimenti

	Q1	Q2	Q3	Q4
Trimestrali %				
2026	-1,00	-	-	-
2025	-	1,77	0,98	0,55
2024	-	-	-	-
2023	-	-	-	-
2022	-	-	-	-

Portafoglio 31/05/2026

Asset Allocation %

	Netta
● Azioni	0,00
● Obbligazioni	127,23
● Liquidità	-27,23
● Altro	0,00

Fixed Income Style
Box™


Sensibilità ai Tassi

	Fondo
Duration Effettiva	1,69
Maturità effettiva	1,66
Qualità Credito Media	BB

Credit Quality %

	Fond	Credit Quality %	Fond
AAA	1,61	BBB	24,81
AA	6,59	BB	44,57
A	4,71	B	17,70
		Below B	0,00
		Not Rated	0,00

Titoli principali

Nome	Settore	%
Dryden 35 Euro Clo 2014 BV...	-	1,96
Carlyle Euro CLO 2019-1...	-	1,90
Carlyle Euro CLO 2019-2...	-	1,57
St. Pauls CLO III- R DAC...	-	1,17
Bayer AG 3.125%	-	1,08
Versuni Group BV 3.125%	-	1,08
Grunenthal GmbH 4.125%	-	1,07
Q-Park Holding I B.V. 5.125%	-	1,07
Orsted A/S 1.75%	-	1,07
VZ Vendor Financing II BV...	-	1,07
% Primi 10 Titoli sul Patrimonio		13,05
Numero Complessivo di Titoli Azionari		0
Numero Complessivo di Titoli Obbligazionari		97

Fixed Income Sector Weightings %

	Fondo
🏛️ Governativo	28,74
⚙️ Societario	89,15
🏠 Cartolarizzazioni	9,34
👥 Enti Locali	0,00
📄 Liquidità ed equivalenti	-27,23
📄 Derivati	0,00

Coupon Range %

	Fondo
0 coupon	0,00
Da 0 a 4 cedole	58,38
Da 4 a 6 cedole	26,00
Da 6 a 8 cedole	14,08
Da 8 a 10 cedole	1,55
Da 10 a 12 cedole	0,00
Oltre 12 cedole	0,00

Scadenze %

	Fondo
da 1 a 3	62,39
da 3 a 5	5,74
da 5 a 7	13,59
da 7 a 10	4,99
da 10 a 15	0,00
da 15 a 20	0,00
da 20 a 30	2,64
oltre 30	6,29

Anagrafica

Società di Gestione	Nordea Investment Funds SA	Patrimonio Classe (Mln)	256,16 USD	Investimento Min. Ingresso	-
Telefono	00352 43 39 50 1	(26/06/2026)		Investimento Min. Successivo	-
Web	www.nordea.lu	Domicilio	LUSSEMBURGO	T.E.R.	-
Data di Partenza	19/03/2025	Valuta del Fondo	EUR	Spese correnti	-
Nome del Gestore	Jan Sorensen	UCITS	Si	Commissione di incentivo	-
	Michael Boye	Inc/Acc	Inc		
Data Inizio Gestione	19/03/2025	ISIN	LU2941354057		
NAV (26/06/2026)	EUR 101,26				
Patrimonio Netto (Mln)	256,27 EUR				

(31/05/2026)

[See disclosures for more details](#)

© 2026 Morningstar Italia. Tutti i diritti sono riservati. Le informazioni qui contenute: (1) sono proprietà di Morningstar, (2) non possono essere copiate, (3) non costituiscono consiglio di investimento; (4) sono fornite con scopi informativi; (5) sono ritenute attendibili da Morningstar che, pertanto, ne garantisce il maggior grado di accuratezza e completezza possibile, fatto salvo il caso in cui queste Le siano state fornite in modo errato e/o non completo dalle relative società prodotte; (6) sono estratte dai dati del fondo disponibili e riferiti a date temporali diverse. Morningstar non è responsabile per qualunque danno o perdita derivante da qualunque uso delle informazioni e chi visiona tali informazioni sarà responsabile dell'uso che andrà a farne. Non vi è naturalmente garanzia alcuna che i risultati del passato trovino un riscontro nel futuro.