

# BNY Mellon Small Cap Euroland Fund GBP E Acc Hedged

Categoria Morningstar™

Azionari Altri Settori

Benchmark Morningstar

Not Categorized

Usato nel Report

Benchmark Dichiarato

S&P Eurozone Small TR USD

Morningstar Rating™

Senza rating

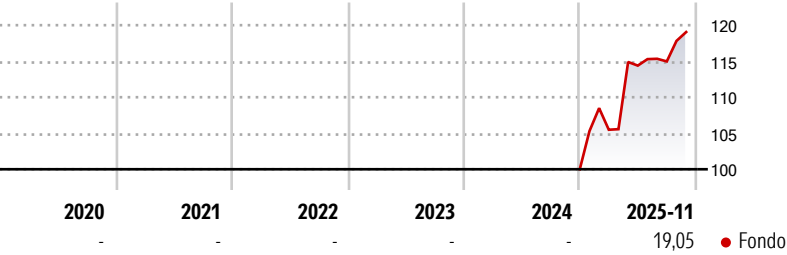
## Obiettivo d'Investimento Dichiarato

Un fondo azionario a gestione attiva che mira a generare un incremento del capitale nel lungo periodo mediante investimenti in azioni e strumenti simili di società europee di piccole dimensioni. La selezione dei titoli si basa su un approccio bottom-up e su un disciplinato e replicabile processo di investimento. Il team di ricerca globale qualitativa genera le idee di investimento a livello settoriale mediante una rigorosa analisi fondamentale ed è supportato dal team di analisi quantitativa che adotta metodologie e strumenti avanzati di controllo del rischio a tutela del capitale investito.

## Misure di Rischio

3Y Alpha	-	3Y Sharpe Ratio	-
3Y Beta	-	3Y Std Dev	-
3Y R-Squared	-	3Y Risk	-
3Y Info Ratio	-	5Y Risk	-
3Y Tracking Error	-	10Y Risk	-

## Rendimenti



## Rend. Cumulati %

	Fondo
3-Mesi	5,44
6-Mesi	7,05
1-Anno	22,87
3-Anni Ann.ti	-
5-Anni Ann.ti	-
10-Anni Ann.ti	-

Rendimenti aggiornati al 24/12/2025

## Rendimenti

	Q1	Q2	Q3	Q4
Trimestrali %				
2025	5,49	8,44	0,51	-
2024	-	-	-	-
2023	-	-	-	-
2022	-	-	-	-
2021	-	-	-	-

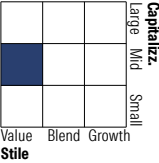
## Portafoglio 30/11/2025



## Asset Allocation %

Azioni	97,37
Obbligazioni	0,00
Liquidità	2,63
Altro	0,00

## Style Box Azionaria

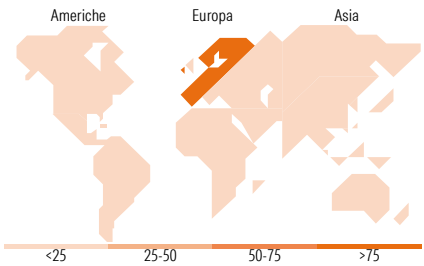


## Mkt Cap %

	Fondo
Giant	0,00
Large	8,80
Medium	68,38
Small	20,58
Micro	2,25

## Capitalizzazione media di mercato

	Fondo
Ave Mkt Cap GBP	4.384,63



## Titoli principali

Nome	Settore	%
Italgas SpA	Industria	2,56
Eiffage SA Bearer and / or...	Industria	2,17
Banca Monte dei Paschi di...	Banca	1,97
Klepierre	Industria	1,97
Rexel SA	Industria	1,92
Covivio SA	Industria	1,87
Telekom Austria AG	Telecomunicazioni	1,83
BE Semiconductor Industries NV	Industria	1,79
Krones AG	Industria	1,70
Aegon Ltd	Industria	1,70
% Primi 10 Titoli sul Patrimonio		19,47
Numero Complessivo di Titoli Azionari		102
Numero Complessivo di Titoli Obbligazionari		0

## Distribuzione Settoriale %

	Fondo
Ciclico	38,61
Materie Prime	7,27
Beni di Consumo Ciclici	10,27
Finanza	13,57
Immobiliare	7,50
Sensibile	45,12
Telecomunicazioni	9,06
Energia	2,54
Beni Industriali	22,24
Tecnologia	11,28
Difensivo	16,27
Beni Difensivi	2,52
Salute	10,03
Servizi di Pubblica Utilità	3,71

## Ripartizione Geografica %

	Fondo
America	2,06
Stati Uniti	2,06
Canada	0,00
America Latina e Centrale	0,00
Europa	97,94
Regno Unito	0,00
Europa Occidentale - Euro	96,30
Europa Occidentale - Non Euro	1,64
Europa dell'Est	0,00
Africa	0,00
Medio Oriente	0,00
Asia	0,00
Giappone	0,00
Australasia	0,00
Asia - Paesi Sviluppati	0,00
Asia - Emergente	0,00

## Anagrafica

Società di Gestione	BNY Mellon Fund Management (Lux) S.A.	Patrimonio Classe (Mln)	0,01 GBP	Investimento Min. Ingresso	-
Telefono	-	Domicilio	IRLANDA	Investimento Min. Successivo	-
Web	http://www.bnymellonam.com	Valuta del Fondo	GBP	T.E.R.	-
Data di Partenza	18/12/2024	UCITS	Si	Spese correnti	0,51%
Nome del Gestore	-	Inc/Acc	Acc	Commissione di incentivo	-
Data Inizio Gestione	28/10/2025	ISIN	IE00071DWDZO		
NAV (24/12/2025)	GBP 1,29				

# BNY Mellon Small Cap Euroland Fund GBP E Acc Hedged

Patrimonio Netto (Mln)	241,01 GBP
(30/11/2025)	