

# BNY Mellon Small Cap Euroland Fund USD E Acc Hedged

## Categoria Morningstar™

Azionari Altri Settori

## Benchmark Morningstar

Not Categorized

Usato nel Report

## Benchmark Dichiarato

S&amp;P Eurozone Small TR USD

## Morningstar Rating™

Senza rating

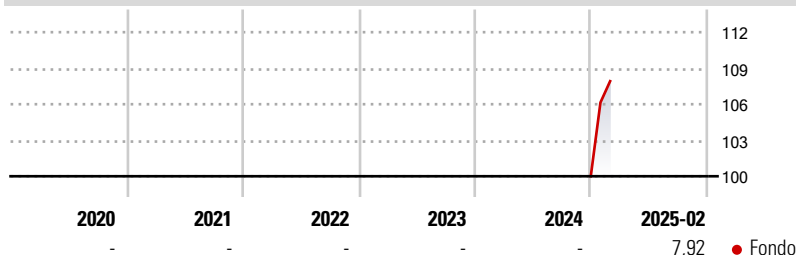
### Obiettivo d'Investimento Dichiarato

Un fondo azionario a gestione attiva che mira a generare un incremento del capitale nel lungo periodo mediante investimenti in azioni e strumenti simili di società europee di piccole dimensioni. La selezione dei titoli si basa su un approccio bottom-up e su un disciplinato e replicabile processo di investimento. Il team di ricerca globale qualitativa genera le idee di investimento a livello settoriale mediante una rigorosa analisi fondamentale ed è supportato dal team di analisi quantitativa che adotta metodologie e strumenti avanzati di controllo del rischio a tutela del capitale investito.

### Misure di Rischio

3Y Alpha	-	3Y Sharpe Ratio	-
3Y Beta	-	3Y Std Dev	-
3Y R-Squared	-	3Y Risk	-
3Y Info Ratio	-	5Y Risk	-
3Y Tracking Error	-	10Y Risk	-

### Rendimenti



### Rend. Cumulati %

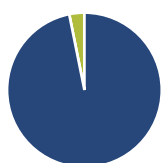
Periodo	Fondo
3-Mesi	-
6-Mesi	-
1-Anno	-
3-Anni Ann.ti	-
5-Anni Ann.ti	-
10-Anni Ann.ti	-

Rendimenti aggiornati al 12/03/2025

### Rendimenti

Periodo	Q1	Q2	Q3	Q4
2025	-	-	-	-
2024	-	-	-	-
2023	-	-	-	-
2022	-	-	-	-
2021	-	-	-	-

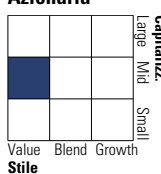
### Portafoglio 31/01/2025



Asset Allocation %	Netta
Azioni	96,84
Obbligazioni	0,00
Liquidità	3,16
Altro	0,00

### Style Box

#### Azionaria

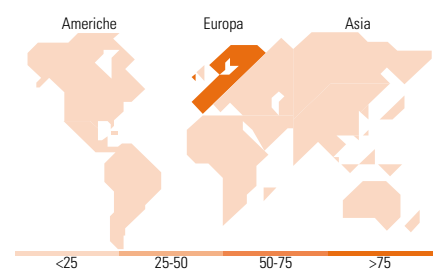
Value Blend Growth  
Stile

### Mkt Cap %

Mkt Cap	Fondo
Giant	0,00
Large	4,79
Medium	73,93
Small	18,54
Micro	2,74

### Capitalizzazione media di mercato

Ave Mkt Cap USD 4.516,05



### Titoli principali

Nome	Settore	%
DWS Group GmbH & Co KGaA	🏠	4,03
Italgas SpA	🔥	3,11
Hugo Boss AG	👕	2,77
Sacyr SA	⚙️	2,40
Krones AG	⚙️	2,19
Covivio SA	🏠	2,18
Klepierre	🏠	2,13
Alten	📄	2,03
Ebro Foods SA	🍷	2,01
Eiffage SA Bearer and / or...	⚙️	1,99
% Primi 10 Titoli sul Patrimonio		24,83
Numero Complessivo di Titoli Azionari		79
Numero Complessivo di Titoli Obbligazionari		0

### Distribuzione Settoriale %

Settore	Fondo
<b>Ciclico</b>	<b>43,78</b>
Materie Prime	8,09
Beni di Consumo Ciclici	12,16
Finanza	16,02
Immobiliare	7,52
<b>Sensibile</b>	<b>39,23</b>
Telecomunicazioni	8,16
Energia	1,38
Beni Industriali	19,53
Tecnologia	10,16
<b>Difensivo</b>	<b>16,99</b>
Beni Difensivi	2,12
Salute	9,85
Servizi di Pubblica Utilità	5,02

### Ripartizione Geografica %

Regione	Fondo
<b>America</b>	<b>0,76</b>
Stati Uniti	0,76
Canada	0,00
America Latina e Centrale	0,00
<b>Europa</b>	<b>99,24</b>
Regno Unito	0,00
Europa Occidentale - Euro	96,49
Europa Occidentale - Non Euro	2,75
Europa dell'Est	0,00
Africa	0,00
Medio Oriente	0,00
<b>Asia</b>	<b>0,00</b>
Giappone	0,00
Australasia	0,00
Asia - Paesi Sviluppati	0,00
Asia - Emergente	0,00

### Anagrafica

Società di Gestione	BNY Mellon Fund Management (Lux) S.A.	Patrimonio Classe (Mln)	0,27 USD	Investimento Min. Ingresso	-
Telefono	-	(12/03/2025)		Investimento Min. Successivo	-
Web	http://www.bnymellonam.com	Domicilio	IRLANDA	T.E.R.	-
Data di Partenza	18/12/2024	Valuta del Fondo	USD	Spese correnti	-
Nome del Gestore	James Lydotes	UCITS	Si	Commissione di incentivo	-
Data Inizio Gestione	08/02/2024	Inc/Acc	Acc		
NAV (12/03/2025)	USD 1,10	ISIN	IE0006BV5ER1		

# BNY Mellon Small Cap Euroland Fund USD E Acc Hedged

Patrimonio Netto (Mln) 131,32 USD

(31/01/2025)