

CS Investment Funds 2 - UBS (Lux) AI and Robotics Equity Fund (EUR hedged) I A2

Categoria Morningstar™
Altri Settori

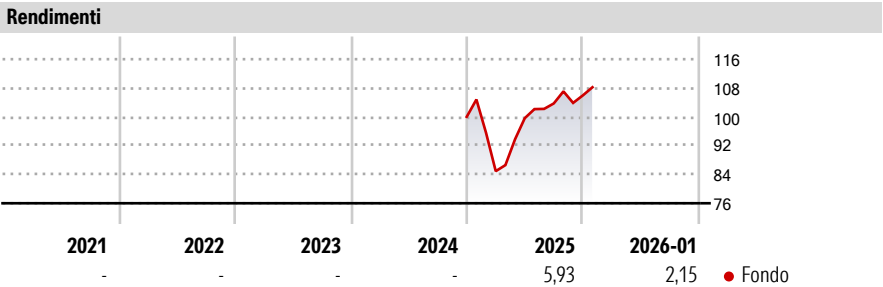
Benchmark Morningstar
Not Categorized
Usato nel Report

Benchmark Dichiarato
MSCI ACWI NR EUR

Morningstar Rating™
Senza rating

Obiettivo d'Investimento Dichiarato
: Il fondo investe almeno due terzi del suo patrimonio a livello internazionale in azioni e titoli affini di società attive nei comparti informatica, salute e industria con focalizzazione su prodotti e servizi legati ad automazione, intelligenza artificiale e robotica. Il gestore d'investimento include il concetto di sostenibilità nell'approccio d'investimento. Il fondo promuove elementi di carattere ambientale, sociale e di governance (ESG) (ai sensi dell'art. 8 del Regolamento (UE) 2019/2088) attraverso una combinazione di esclusioni, integrazione ESG e partecipazioni attive. I principali fattori ESG sono combinati con l'analisi finanziaria tradizionale per ottenere una valutazione ESG del rendimento aggiustato per il rischio,...

Misure di Rischio			
3Y Alpha	-	3Y Sharpe Ratio	-
3Y Beta	-	3Y Std Dev	-
3Y R-Squared	-	3Y Risk	-
3Y Info Ratio	-	5Y Risk	-
3Y Tracking Error	-	10Y Risk	-



Rend. Cumulati %	Fondo
3-Mesi	-1,54
6-Mesi	5,69
1-Anno	2,43
3-Anni Ann.ti	-
5-Anni Ann.ti	-
10-Anni Ann.ti	-

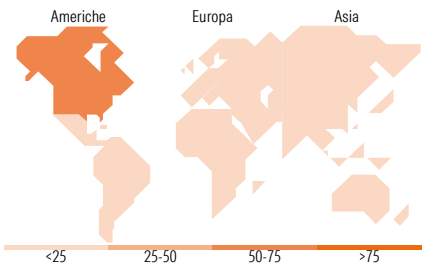
Rendimenti aggiornati al 03/02/2026

Rendimenti	Q1	Q2	Q3	Q4
Trimestrali %				
2026	-	-	-	-
2025	-15,10	17,32	4,11	2,15
2024	-	-	-	-
2023	-	-	-	-
2022	-	-	-	-

Portafoglio 31/12/2025



Style Box Azionaria			Mkt Cap %	Fondo	
		Capitalizz. Large Mid Small	Giant	11,08	
			Large	36,31	
			Medium	29,02	
			Small	21,49	
			Micro	2,10	
Value	Blend		Growth		
Stile				Capitalizzazione media di mercato	Fondo
				Ave Mkt Cap USD	37.149,56



Titoli principali		
Nome	Settore	%
NVIDIA Corp	Informatica	4,09
Synopsys Inc	Informatica	3,82
Salesforce Inc	Informatica	3,42
Dynatrace Inc Ordinary Shares	Informatica	2,97
ASM International NV	Industria	2,86
DexCom Inc	Salute	2,84
Siemens AG	Industria	2,72
Intuit Inc	Informatica	2,69
JBT Marel Corp	Industria	2,65
Applied Materials Inc	Industria	2,62
% Primi 10 Titoli sul Patrimonio		30,69
Numero Complessivo di Titoli Azionari		50
Numero Complessivo di Titoli Obbligazionari		0


Distribuzione Settoriale %	Fondo
Ciclico	1,60
Materie Prime	-
Beni di Consumo Ciclici	1,60
Finanza	-
Immobiliare	-
Sensibile	85,52
Telecomunicazioni	-
Energia	-
Beni Industriali	14,18
Tecnologia	71,34
Difensivo	12,89
Beni Difensivi	-
Salute	12,89
Servizi di Pubblica Utilità	-

Ripartizione Geografica %	Fondo
America	72,37
Stati Uniti	70,42
Canada	1,95
America Latina e Centrale	0,00
Europa	15,16
Regno Unito	0,00
Europa Occidentale - Euro	12,28
Europa Occidentale - Non Euro	2,89
Europa dell'Est	0,00
Africa	0,00
Medio Oriente	0,00
Asia	12,47
Giappone	5,86
Australasia	0,00
Asia - Paesi Sviluppati	1,59
Asia - Emergente	5,01

Anagrafica

Società di Gestione	UBS Asset Management (Europe) S.A.	Patrimonio Classe (Mln)	31,70 EUR	Investimento Min. Ingresso	10.000.000 EUR
Telefono	+352 4 36 16 11	Domicilio	LUSSEMBURGO	Investimento Min. Successivo	-
Web	www.credit-suisse.com	Valuta del Fondo	EUR	T.E.R.	-
Data di Partenza	18/12/2024	UCITS	Si	Spese correnti	-
Nome del Gestore	Angus Muirhead	Inc/Acc	Acc	Commissione di incentivo	-
Data Inizio Gestione	28/04/2017	ISIN	LU2949330851		

CS Investment Funds 2 - UBS (Lux) AI and Robotics Equity Fund (EUR hedged) I A2

NAV (03/02/2026)	EUR 1.052,52
 Patrimonio Netto (Mln)	1.115,29 USD
(31/12/2025)	