

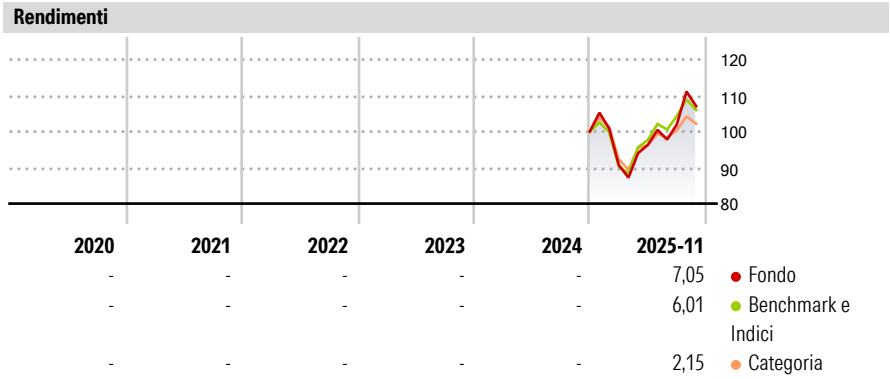
T. Rowe Price Funds SICAV - Global Focused Growth Equity Fund E

<b>Categoria Morningstar™</b>	<b>Benchmark Morningstar</b>	<b>Benchmark Dichiarato</b>	<b>Morningstar Rating™</b>
Azionari Internazionali Large Cap Growth	Morningstar Global Growth Target Market Exposure NR USD Usato nel Report	MSCI ACWI NR USD	Senza rating

**Obiettivo d'Investimento Dichiarato**

L'obiettivo del Fondo consiste nell'incrementare il valore del capitale nel lungo periodo investendo principalmente in un portafoglio diversificato di azioni e titoli collegati ad azioni di società quotate nelle borse di tutto il mondo. Il portafoglio può includere investimenti nei titoli di società quotate nelle borse dei mercati emergenti. Il Fondo porrà l'enfasi sull'investimento in società che evidenziano tassi di crescita potenziale degli utili superiori alla media e sostenibili. Il reddito generato dal Fondo è reinvestito e compreso nel valore delle azioni. Gli investitori possono vendere azioni del Fondo durante qualsiasi giornata lavorativa in Lussemburgo.


Misure di Rischio			
3Y Alpha	-	3Y Sharpe Ratio	-
3Y Beta	-	3Y Std Dev	-
3Y R-Squared	-	3Y Risk	-
3Y Info Ratio	-	5Y Risk	-
3Y Tracking Error	-	10Y Risk	-
Basati su Morningstar Global Growth Target Market Exposure NR USD (dove applicabile)			



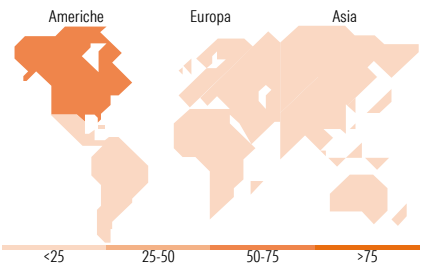
Rend. Cumulati %	Fondo	Bmk	Cat	Rendimenti Trimestrali %	Q1	Q2	Q3	Q4
3-Mesi	4,40	0,22	0,69	2025	-9,28	6,14	5,91	-
6-Mesi	10,15	6,98	4,31	2024	-	-	-	-
1-Anno	-	-	-	2023	-	-	-	-
3-Anni Ann.ti	-	-	-	2022	-	-	-	-
5-Anni Ann.ti	-	-	-	2021	-	-	-	-
10-Anni Ann.ti	-	-	-					

Rendimenti aggiornati al 17/12/2025

Portafoglio 30/11/2025



Style Box Azionaria	Mkt Cap %	Fondo
Value	Giant	53,77
Blend	Large	31,39
Growth	Medium	13,62
	Small	1,21
	Micro	0,00
Stile	Capitalizzazione media di mercato	Fondo
	Ave Mkt Cap USD	252.249,29



Titoli principali		
Nome	Settore	%
NVIDIA Corp	🖥️	6,00
Alphabet Inc Class A	📱	4,67
Apple Inc	📱	3,53
Microsoft Corp	📱	3,45
Broadcom Inc	📱	3,16
Unilever PLC	🍳	3,04
Taiwan Semiconductor...	📱	2,76
Howmet Aerospace Inc	⚙️	2,48
Xcel Energy Inc	💡	1,93
Adyen NV	📱	1,81
% Primi 10 Titoli sul Patrimonio		32,84
Numero Complessivo di Titoli Azionari		89
Numero Complessivo di Titoli Obbligazionari		0

Distribuzione Settoriale %	Fondo
<b>Ciclico</b>	<b>21,34</b>
Materie Prime	1,09
Beni di Consumo Ciclici	7,44
Finanza	12,81
Immobiliare	-
<b>Sensibile</b>	<b>66,06</b>
Telecomunicazioni	11,09
Energia	1,49
Beni Industriali	8,46
Tecnologia	45,02
<b>Difensivo</b>	<b>12,60</b>
Beni Difensivi	3,12
Salute	7,50
Servizi di Pubblica Utilità	1,98

Ripartizione Geografica %	Fondo
<b>America</b>	<b>64,95</b>
Stati Uniti	62,25
Canada	1,93
America Latina e Centrale	0,77
<b>Europa</b>	<b>15,63</b>
Regno Unito	5,55
Europa Occidentale - Euro	10,08
Europa Occidentale - Non Euro	0,00
Europa dell'Est	0,00
Africa	0,00
Medio Oriente	0,00
<b>Asia</b>	<b>19,43</b>
Giappone	5,04
Australasia	0,00
Asia - Paesi Sviluppati	9,60
Asia - Emergente	4,79

Anagrafica

Società di Gestione	T. Rowe Price (Luxembourg) Management S.à r.l.	Patrimonio Classe (Mln)	67,68 USD	Investimento Min. Ingresso	1.000.000 USD
Telefono	+441268466339	(17/12/2025)		Investimento Min. Successivo	-
Web	www.troweprice.com	Domicilio	LUSSEMBURGO	T.E.R.	-
Data di Partenza	30/12/2024	Valuta del Fondo	USD	Spese correnti	0,68%
Nome del Gestore	-	UCITS	Si	Commissione di incentivo	-
Data Inizio Gestione	01/10/2012	Inc/Acc	Acc		
		ISIN	LU2942508834		

# T. Rowe Price Funds SICAV - Global Focused Growth Equity Fund E

NAV <sup>(17/12/2025)</sup>	USD 11,94
Patrimonio Netto (Mln)	4.024,97 USD
<sup>(30/11/2025)</sup>	