iMGP Euro Select Fund I EUR Accumulation

Categoria Morningstar™
Azionari Area Euro Large Cap

Benchmark Morningstar
Morningstar Developed Eurozone Target Market Exposure NR EUR
Usato nel Report

Benchmark Dichiarato
MSCI EMU NR EUR

Morningstar Rating™
Senza rating

Obiettivo d'Investimento Dichiarato

The objective of this Fund is to provide its investors with long term capital growth, principally by means of investments at all times for at least 75% of the Fund's assets in equities or similar instruments issued by companies based in a member state of the European Monetary Union (EMU). It can also be exposed up to 10% to equities issued by companies having their registered office in other European countries, or having a predominant proportion of their assets or interests in Europe, or operating predominantly in or from this geographical area.

Rendimenti

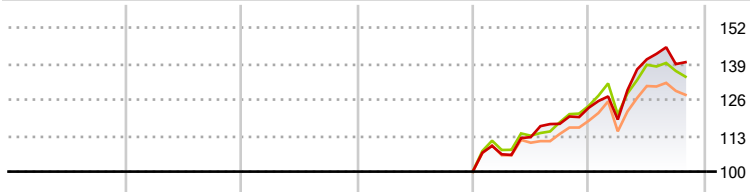

	2021	2022	2023	2024	2025	2026-10
Fondo	-	-	-	-	23,06	13,34
Benchmark e Indici	-	-	-	-	23,75	8,48
Categoria	-	-	-	-	18,67	7,96

Misure di Rischio

3Y Alpha	-	3Y Sharpe Ratio	-
3Y Beta	-	3Y Std Dev	-
3Y R-Squared	-	3Y Risk	-
3Y Info Ratio	-	5Y Risk	-
3Y Tracking Error	-	10Y Risk	-

Basati su Morningstar Developed Eurozone Target Market Exposure NR EUR (dove applicabile)

Rend. Cumulati %	Fondo	Bmk	Cat
3-Mesi	-1,80	-6,59	-5,16
6-Mesi	7,19	-0,73	1,29
1-Anno	22,57	9,77	10,61
3-Anni Ann.ti	-	-	-
5-Anni Ann.ti	-	-	-
10-Anni Ann.ti	-	-	-

Rendimenti aggiornati al 19/11/2026

Rendimenti Trimestrali %	Q1	Q2	Q3	Q4
2026	-3,48	18,31	-1,22	-
2025	6,25	5,84	4,26	4,97
2024	-	-	-	-
2023	-	-	-	-
2022	-	-	-	-

Portafoglio 31/07/2026

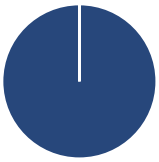

Asset Allocation %	Netta
Azioni	100,00
Obbligazioni	0,00
Liquidità	0,00
Altro	0,00

Style Box Azionaria

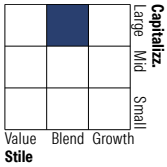

Mkt Cap %	Fondo
Giant	28,47
Large	24,06
Medium	28,44
Small	15,63
Micro	3,40

Capitalizzazione media di mercato	Fondo
Ave Mkt Cap EUR	17.292,44

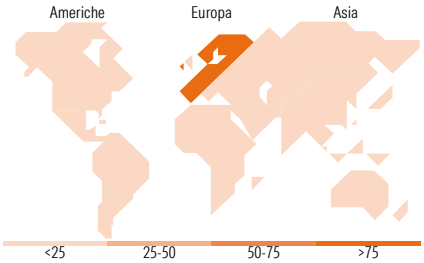

Titoli principali

Nome	Settore	%
STMicroelectronics NV		4,58
Publicis Groupe SA		3,98
Sanofi SA		3,89
Intesa Sanpaolo		3,74
Merck KGaA		3,30
Compagnie de Saint-Gobain SA		3,23
Lottomatica Group SpA		3,22
Siemens AG		3,21
Shelly Group SE		3,10
Ryanair Holdings PLC		3,02
% Primi 10 Titoli sul Patrimonio		35,26
Numero Complessivo di Titoli Azionari		41
Numero Complessivo di Titoli Obbligazionari		0

Distribuzione Settoriale %	Fondo
Ciclico	**26,05**
Materie Prime	3,29
Beni di Consumo Ciclici	14,68
Finanza	8,08
Immobiliare	-
Sensibile	**45,56**
Telecomunicazioni	8,54
Energia	2,75
Beni Industriali	16,76
Tecnologia	17,51
Difensivo	**28,39**
Beni Difensivi	11,19
Salute	17,21
Servizi di Pubblica Utilità	-

Ripartizione Geografica %	Fondo
America	**5,87**
Stati Uniti	5,87
Canada	0,00
America Latina e Centrale	0,00
Europa	**89,55**
Regno Unito	0,00
Europa Occidentale - Euro	86,45
Europa Occidentale - Non Euro	0,00
Europa dell'Est	3,10
Africa	0,00
Medio Oriente	0,00
Asia	**4,58**
Giappone	0,00
Australasia	0,00
Asia - Paesi Sviluppati	4,58
Asia - Emergente	0,00

Anagrafica

Società di Gestione	iM Global Partner Asset Management S.A.
Telefono	+352 26 27 36 1
Web	https://www.imgp.com/
Data di Partenza	18/12/2024
Nome del Gestore	-
Data Inizio Gestione	18/12/2024
NAV (19/11/2026)	EUR 1.401,38
Patrimonio Classe (Mln) (19/11/2026)	0,68 EUR
Domicilio	LUSSEMBURGO
Valuta del Fondo	EUR
UCITS	Si
Inc/Acc	Acc
ISIN	LU2956811959
Investimento Min. Ingresso	1.000.000 EUR
Investimento Min. Successivo	-
T.E.R.	-
Spese correnti	1,21%
Commissione di incentivo	-

See disclosures for more details

© 2026 Morningstar Italia. Tutti i diritti sono riservati. Le informazioni qui contenute: (1) sono proprietà di Morningstar, (2) non possono essere copiate, (3) non costituiscono consiglio di investimento; (4) sono fornite con scopi informativi; (5) sono ritenute attendibili da Morningstar che, pertanto, ne garantisce il maggior grado di accuratezza e completezza possibile, fatto salvo il caso in cui queste Le siano state fornite in modo errato e/o non completo dalle relative società prodotto; (6) sono estratte dai dati del fondo disponibili e riferiti a date temporali diverse. Morningstar non è responsabile per qualunque danno o perdita derivante da qualunque uso delle informazioni e chi visiona tali informazioni sarà responsabile dell'uso che andrà a farne. Non vi è naturalmente garanzia alcuna che i risultati del passato trovino un riscontro nel futuro.

MORNINGSTAR

iMGP Euro Select Fund I EUR Accumulation

Patrimonio Netto (Mln)	32,13 EUR
(31/07/2026)	

See disclosures for more details

© 2026 Morningstar Italia. Tutti i diritti sono riservati. Le informazioni qui contenute: (1) sono proprietà di Morningstar, (2) non possono essere copiate, (3) non costituiscono consiglio di investimento; (4) sono fornite con scopi informativi; (5) sono ritenute attendibili da Morningstar che, pertanto, ne garantisce il maggior grado di accuratezza e completezza possibile, fatto salvo il caso in cui queste Le siano state fornite in modo errato e/o non completo dalle relative società prodotto; (6) sono estratte dai dati del fondo disponibili e riferiti a date temporali diverse. Morningstar non è responsabile per qualunque danno o perdita derivante da qualunque uso delle informazioni e chi visiona tali informazioni sarà responsabile dell'uso che andrà a farne. Non vi è naturalmente garanzia alcuna che i risultati del passato trovino un riscontro nel futuro.

MORNINGSTAR