

Goldman Sachs Global Future Generations Equity Portfolio Other Currency Acc CZK

Categoria Morningstar™

Azionari Internazionali Large Cap Growth

Benchmark Morningstar

Morningstar Global Growth Target Market

Exposure NR USD

Usato nel Report

Benchmark Dichiarato

MSCI ACWI Growth NR USD

Morningstar Rating™

Senza rating

Obiettivo d'Investimento Dichiarato

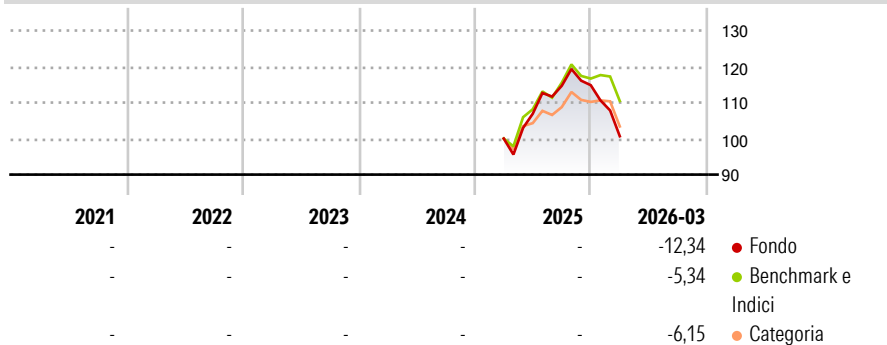
Il Comparto intende fornire una crescita del capitale nel lungo termine. Il Comparto deterrà prevalentemente azioni o strumenti analoghi relativi a società di qualsiasi parte del mondo. Il Comparto non investirà più di un terzo delle sue attività in obbligazioni emesse da società o enti governativi, titoli convertibili (titoli che possono essere convertiti in altri tipi di titoli), strumenti del mercato monetario e strumenti non correlati ad azioni. Il Comparto può utilizzare strumenti derivati per una gestione efficiente del portafoglio, per aiutare a gestire i rischi e a scopo di investimento. Uno strumento derivato è un contratto stipulato tra due o più parti il cui valore dipende dall'aumento o dal calo di altre attività sottostanti.

Misure di Rischio

3Y Alpha	-	3Y Sharpe Ratio	-
3Y Beta	-	3Y Std Dev	-
3Y R-Squared	-	3Y Risk	-
3Y Info Ratio	-	5Y Risk	-
3Y Tracking Error	-	10Y Risk	-

Basati su Morningstar Global Growth Target Market Exposure NR USD (dove applicabile)

Rendimenti



Rend. Cumulati %

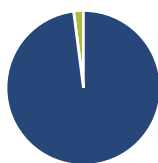
	Fondo	Bmk	Cat
3-Mesi	-3,36	0,56	-2,65
6-Mesi	-3,82	4,09	0,43
1-Anno	21,45	32,53	18,95
3-Anni Ann.ti	-	-	-
5-Anni Ann.ti	-	-	-
10-Anni Ann.ti	-	-	-

Rendimenti aggiornati al 16/04/2026

Rendimenti

	Q1	Q2	Q3	Q4
2026	-12,34	-	-	-
2025	-	6,90	7,25	0,15
2024	-	-	-	-
2023	-	-	-	-
2022	-	-	-	-

Portafoglio 31/01/2026



Asset Allocation %

● Azioni	97,96
● Obbligazioni	0,00
● Liquidità	2,04
● Altro	0,00

Style Box Azionaria

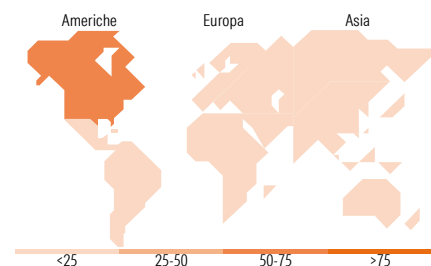


Mkt Cap %

Giant	64,35
Large	24,50
Medium	9,00
Small	2,14
Micro	0,00

Capitalizzazione media di mercato

Ave Mkt Cap USD	437.848,53
-----------------	------------



Titoli principali

Nome	Settore	%
NVIDIA Corp	📄	9,76
Apple Inc	📄	8,06
Amazon.com Inc	📄	7,44
Taiwan Semiconductor...	📄	5,51
Alphabet Inc Class C	📄	5,26
Broadcom Inc	📄	4,41
Eli Lilly and Co	⊕	3,79
Mastercard Inc Class A	📄	3,20
DoorDash Inc Ordinary Shares...	📄	2,48
L'Oreal SA	📄	2,44
% Primi 10 Titoli sul Patrimonio		52,34
Numero Complessivo di Titoli Azionari		50
Numero Complessivo di Titoli Obbligazionari		0

Distribuzione Settoriale %

	Fondo
Ciclico	29,39
🏠 Materie Prime	-
🛒 Beni di Consumo Ciclici	23,06
🏦 Finanza	5,08
🏠 Immobiliare	1,24
Sensibile	60,07
📡 Telecomunicazioni	18,90
⚡ Energia	-
🏭 Beni Industriali	3,11
💻 Tecnologia	38,06
Difensivo	10,55
🛡️ Beni Difensivi	5,54
🏥 Salute	3,94
🏠 Servizi di Pubblica Utilità	1,06

Ripartizione Geografica %

	Fondo
America	72,80
Stati Uniti	69,30
Canada	2,12
America Latina e Centrale	1,38
Europa	9,64
Regno Unito	1,14
Europa Occidentale - Euro	8,50
Europa Occidentale - Non Euro	0,00
Europa dell'Est	0,00
Africa	0,00
Medio Oriente	0,00
Asia	17,56
Giappone	1,44
Australasia	0,00
Asia - Paesi Sviluppati	7,83
Asia - Emergente	8,29

Anagrafica

Società di Gestione	Goldman Sachs Asset Management B.V.	Patrimonio Classe (Mln)	0,26 CZK	Investimento Min. Ingresso	120.000 CZK
Telefono	+31-703781781	Domicilio	LUSSEMBURGO	Investimento Min. Successivo	-
Web	https://am.gs.com/	Valuta del Fondo	CZK	T.E.R.	1,65%
Data di Partenza	26/03/2025	UCITS	Si	Spese correnti	1,75%
Nome del Gestore	-	Inc/Acc	Acc	Commissione di incentivo	-

Goldman Sachs Global Future Generations Equity Portfolio Other Currency Acc CZK

Data Inizio Gestione	22/01/2024	ISIN	LU2930509703
NAV ^(16/04/2026)	CZK 103,11		
Patrimonio Netto (Mln) ^(31/01/2026)	1.139,05 USD		