

Candriam Equities L Global Income C EUR

Categoria Morningstar™

Azionari Internazionali Large Cap Blend

Benchmark Morningstar

Morningstar Global Target Market

Exposure NR USD

Usato nel Report

Benchmark Dichiarato

MSCI World NR EUR

Morningstar Rating™

Senza rating

Obiettivo d'Investimento Dichiarato

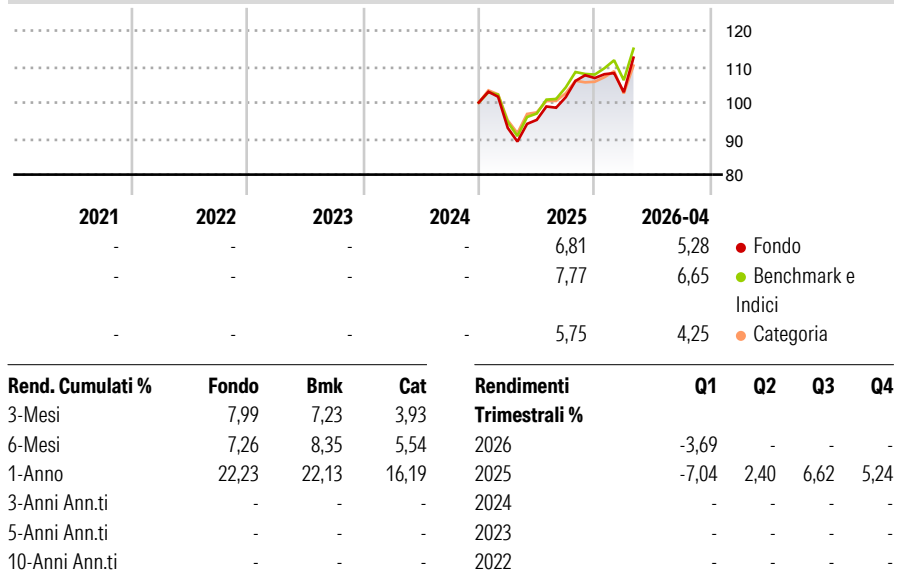
Obiettivo del comparto è consentire ai soci di beneficiare dell'evoluzione dei mercati azionari mondiali, e di sovraperformare l'indice di riferimento attraverso l'investimento in titoli di società selezionate dal gestore in base alle caratteristiche di rischio e di redditività. Questo comparto è adatto a qualunque tipo di investitore che intenda perseguire tale obiettivo su un orizzonte d'investimento a lungo termine e che sia consapevole, comprenda e possa sostenere i rischi specifici del comparto descritti sotto e definiti nella sezione Fattori di rischio del Prospetto.

Misure di Rischio

3Y Alpha	-	3Y Sharpe Ratio	-
3Y Beta	-	3Y Std Dev	-
3Y R-Squared	-	3Y Risk	-
3Y Info Ratio	-	5Y Risk	-
3Y Tracking Error	-	10Y Risk	-

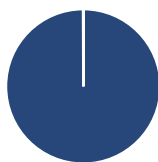
Basati su Morningstar Global Target Market Exposure NR USD (dove applicabile)

Rendimenti



Rendimenti aggiornati al 12/05/2026

Portafoglio 31/03/2026



Asset Allocation %

- Azioni
- Obbligazioni
- Liquidità
- Altro

Netta

99,94
0,00
0,06
0,00

Style Box Azionaria

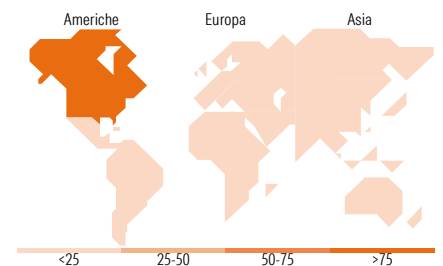


Mkt Cap %

Giant 45,18
Large 25,47
Medium 21,95
Small 7,40
Micro 0,00

Capitalizzazione media di mercato

Ave Mkt Cap EUR 160.739,73



Titoli principali

Nome	Settore	%
Amazon.com Inc	📦	6,32
Microsoft Corp	💻	6,31
NVIDIA Corp	💻	5,53
Alphabet Inc Class A	💻	5,47
Broadcom Inc	💻	4,74
Seagate Technology Holdings...	💻	3,73
McKesson Corp	🏠	3,19
Royalty Pharma PLC Class A	🏠	3,19
Mitsubishi UFJ Financial...	🏠	2,95
Erste Group Bank AG.	🏠	2,58
% Primi 10 Titoli sul Patrimonio		44,02
Numero Complessivo di Titoli Azionari		62
Numero Complessivo di Titoli Obbligazionari		0

Distribuzione Settoriale %

	Fondo
Ciclico	34,98
Materie Prime	6,96
Beni di Consumo Ciclici	11,81
Finanza	16,21
Immobiliare	-
Sensibile	42,67
Telecomunicazioni	7,51
Energia	3,45
Beni Industriali	3,55
Tecnologia	28,16
Difensivo	22,35
Beni Difensivi	0,85
Salute	16,49
Servizi di Pubblica Utilità	5,01

Ripartizione Geografica %

	Fondo
America	78,97
Stati Uniti	76,16
Canada	2,81
America Latina e Centrale	0,00
Europa	15,47
Regno Unito	1,80
Europa Occidentale - Euro	11,48
Europa Occidentale - Non Euro	2,18
Europa dell'Est	0,00
Africa	0,00
Medio Oriente	0,00
Asia	5,56
Giappone	3,38
Australasia	0,00
Asia - Paesi Sviluppati	2,18
Asia - Emergente	0,00

Anagrafica

Società di Gestione	Candriam	Patrimonio Classe (Mln)	0,00 EUR	Investimento Min. Ingresso	-
Telefono	+352 27975130	(12/05/2026)		Investimento Min. Successivo	-
Web	www.candriam.com	Domicilio	LUSSEMBURGO	T.E.R.	-
Data di Partenza	09/12/2024	Valuta del Fondo	EUR	Spese correnti	-
Nome del Gestore	-	UCITS	Si	Commissione di incentivo	-
Data Inizio Gestione	18/10/2024	Inc/Acc	Acc		
NAV (12/05/2026)	EUR 172,49	ISIN	LU2850626750		
Patrimonio Netto (Mln)	21,70 EUR				

(31/03/2026)

© 2026 Morningstar Italia. Tutti i diritti sono riservati. Le informazioni qui contenute: (1) sono proprietà di Morningstar, (2) non possono essere copiate, (3) non costituiscono consiglio di investimento; (4) sono fornite con scopi informativi; (5) sono ritenute attendibili da Morningstar che, pertanto, ne garantisce il maggior grado di accuratezza e completezza possibile, fatto salvo il caso in cui queste Le siano state fornite in modo errato e/o non completo dalle relative società prodotte; (6) sono estratte dai dati del fondo disponibili e riferiti a date temporali diverse. Morningstar non è responsabile per qualunque danno o perdita derivante da qualunque uso delle informazioni e chi visiona tali informazioni sarà responsabile dell'uso che andrà a farne. Non vi è naturalmente garanzia alcuna che i risultati del passato trovino un riscontro nel futuro.