

# BlackRock Funds ICAV - BlackRock Sustainable Advantage World Equity Fund

**Categoria Morningstar™**  
**USA Acc** Global Large Cap Blend

**Benchmark Morningstar**  
 Morningstar Global Target Market

**Benchmark Dichiarato**  
 MSCI World NR USD

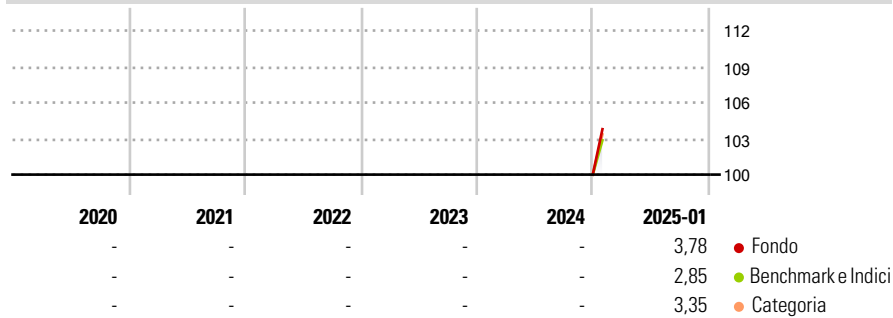
**Morningstar Rating™**  
 Senza rating

Exposure NR USD  
 Usato nel Report

## Obiettivo d'Investimento Dichiarato

The investment objective of the fund is to achieve long-term capital growth, in a manner consistent with the principles of sustainable investing.

## Rendimenti



## Misure di Rischio


3Y Alpha	-	3Y Sharpe Ratio	-
3Y Beta	-	3Y Std Dev	-
3Y R-Squared	-	3Y Risk	-
3Y Info Ratio	-	5Y Risk	-
3Y Tracking Error	-	10Y Risk	-

Basati su Morningstar Global Target Market Exposure NR USD (dove applicabile)

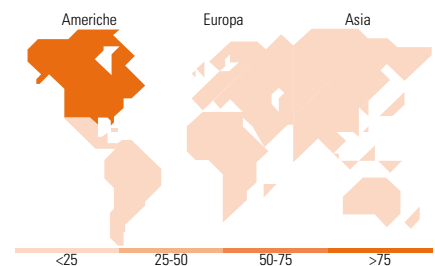
Rend. Cumulati %	Fondo	Bmk	Cat	Rendimenti Trimestrali %	Q1	Q2	Q3	Q4
3-Mesi	-	-	-	2025	-	-	-	-
6-Mesi	-	-	-	2024	-	-	-	-
1-Anno	-	-	-	2023	-	-	-	-
3-Anni Ann.ti	-	-	-	2022	-	-	-	-
5-Anni Ann.ti	-	-	-	2021	-	-	-	-
10-Anni Ann.ti	-	-	-					

Rendimenti aggiornati al 04/02/2025

## Portafoglio 31/12/2024



Style Box	Mkt Cap %	Fondo
<b>Azionaria</b>	Giant	47,64
	Large	36,54
	Medium	13,79
	Small	2,03
	Micro	0,00
<b>Capitalizzazione media di mercato</b>	Ave Mkt Cap USD	209.282,11



## Titoli principali

Nome	Settore	%
Apple Inc	📱	6,25
NVIDIA Corp	📱	5,78
Microsoft Corp	📱	5,27
Amazon.com Inc	📦	2,94
Procter & Gamble Co	🏠	1,61
Alphabet Inc Class A	📱	1,56
Bank of America Corp	🏦	1,50
ServiceNow Inc	📱	1,39
Visa Inc Class A	🏦	1,39
Tesla Inc	🚗	1,37
% Primi 10 Titoli sul Patrimonio		29,06
Numero Complessivo di Titoli Azionari		301
Numero Complessivo di Titoli Obbligazionari		0

Distribuzione Settoriale %	Fondo
<b>Ciclico</b>	<b>32,62</b>
Materie Prime	1,72
Beni di Consumo Ciclici	9,39
Finanza	20,42
Immobiliare	1,09
<b>Sensibile</b>	<b>49,90</b>
Telecomunicazioni	5,40
Energia	4,10
Beni Industriali	9,32
Tecnologia	31,08
<b>Difensivo</b>	<b>17,48</b>
Beni Difensivi	5,94
Salute	10,70
Servizi di Pubblica Utilità	0,84

Ripartizione Geografica %	Fondo
<b>America</b>	<b>77,38</b>
Stati Uniti	75,15
Canada	2,09
America Latina e Centrale	0,14
<b>Europa</b>	<b>16,03</b>
Regno Unito	4,51
Europa Occidentale - Euro	6,82
Europa Occidentale - Non Euro	4,67
Europa dell'Est	0,00
Africa	0,00
Medio Oriente	0,03
<b>Asia</b>	<b>6,59</b>
Giappone	5,22
Australasia	0,55
Asia - Paesi Sviluppati	0,83
Asia - Emergente	0,00

## Anagrafica

Società di Gestione	BlackRock Asset Management Ireland Ltd	Patrimonio Classe (Mln)	0,01 USD	Investimento Min. Ingresso	-
Telefono	-	(04/02/2025)		Investimento Min. Successivo	-
Web	www.blackrock.com	Domicilio	IRLANDA	T.E.R.	-
Data di Partenza	20/12/2024	Valuta del Fondo	USD	Spese correnti	0,35%
Nome del Gestore	-	UCITS	Si	Commissione di incentivo	-
Data Inizio Gestione	04/06/2018	Inc/Acc	Acc		
NAV (04/02/2025)	USD 102,91	ISIN	IE000723PMH5		
Patrimonio Netto (Mln)	829,91 USD				

(31/12/2024)