

BlackRock Funds I ICAV - BlackRock Advantage World Equity Fund S USD Inc

Categoria Morningstar™

Azionari Internazionali Large Cap Blend

Benchmark Morningstar

Morningstar Global Target Market
Exposure NR USD
Usato nel Report

Benchmark Dichiarato

MSCI World NR USD

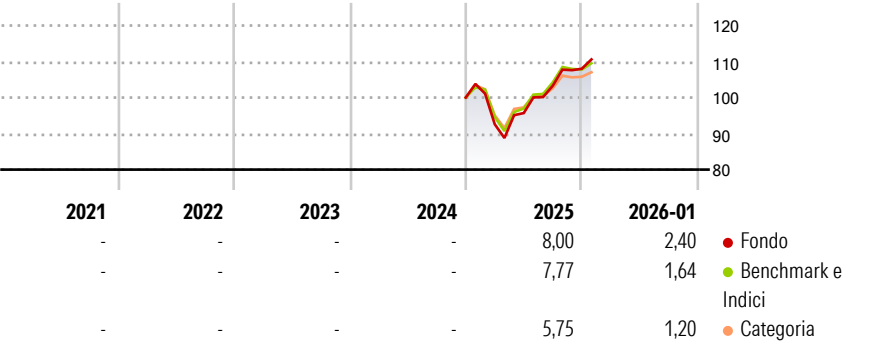
Morningstar Rating™

Senza rating

Obiettivo d'Investimento Dichiarato

The investment objective of the fund is to achieve long-term capital growth, in a manner consistent with the principles of sustainable investing. In order to achieve its investment objective, the Fund invests at least 70% of its Net Asset Value in the equity and equity related instruments of companies domiciled in, listed in, or the main business of which is in, global developed markets. These instruments will be listed or traded on the Regulated Markets.

Rendimenti



Misure di Rischio

3Y Alpha	-	3Y Sharpe Ratio	-
3Y Beta	-	3Y Std Dev	-
3Y R-Squared	-	3Y Risk	-
3Y Info Ratio	-	5Y Risk	-
3Y Tracking Error	-	10Y Risk	-


Basati su Morningstar Global Target Market Exposure NR USD (dove applicabile)

Rend. Cumulati %	Fondo	Bmk	Cat
3-Mesi	3,81	2,49	2,29
6-Mesi	12,47	10,59	8,13
1-Anno	8,61	6,88	3,21
3-Anni Ann.ti	-	-	-
5-Anni Ann.ti	-	-	-
10-Anni Ann.ti	-	-	-

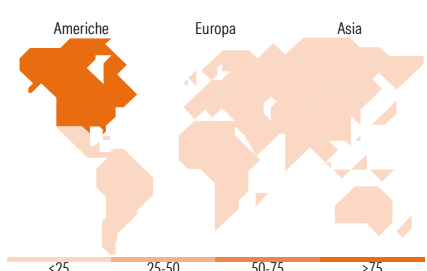
Rendimenti aggiornati al 12/02/2026

Rendimenti Trimestrali %	Q1	Q2	Q3	Q4
2026	-	-	-	-
2025	-7,40	3,35	7,93	4,56
2024	-	-	-	-
2023	-	-	-	-
2022	-	-	-	-

Portafoglio 31/12/2025



Style Box Azionaria	Mkt Cap %	Fondo
Giant		50,70
Large		33,45
Medium		13,46
Small		2,38
Micro		0,01
Capitalizzazione media di mercato		
Ave Mkt Cap USD		280.498,31



Titoli principali		
Nome	Settore	%
Apple Inc	IT	5,69
NVIDIA Corp	IT	5,57
Microsoft Corp	IT	4,93
Amazon.com Inc	Retail	3,45
Alphabet Inc Class A	IT	2,24
JPMorgan Chase & Co	Finanza	1,87
Meta Platforms Inc Class A	IT	1,57
Alphabet Inc Class C	IT	1,56
Broadcom Inc	IT	1,53
Tesla Inc	Automobili	1,46
% Primi 10 Titoli sul Patrimonio		29,88
Numero Complessivo di Titoli Azionari		303
Numero Complessivo di Titoli Obbligazionari		0

Distribuzione Settoriale %		Fondo
Ciclico		31,84
Materie Prime		3,14
Beni di Consumo Ciclici		8,50
Finanza		18,20
Immobiliare		2,00
Sensibile		54,44
Telecomunicazioni		10,06
Energia		4,01
Beni Industriali		9,65
Tecnologia		30,71
Difensivo		13,73
Beni Difensivi		4,22
Salute		7,13
Servizi di Pubblica Utilità		2,38

Ripartizione Geografica %		Fondo
America		75,82
Stati Uniti		73,90
Canada		1,72
America Latina e Centrale		0,19
Europa		14,62
Regno Unito		4,48
Europa Occidentale - Euro		6,83
Europa Occidentale - Non Euro		2,94
Europa dell'Est		0,00
Africa		0,00
Medio Oriente		0,37
Asia		9,56
Giappone		5,31
Australasia		2,94
Asia - Paesi Sviluppati		1,08
Asia - Emergente		0,23

Anagrafica

Società di Gestione	BlackRock Asset Management Ireland Ltd	Patrimonio Classe (Mln)	24,18 USD	Investimento Min. Ingresso	50.000.000 USD
Telefono	-	(12/02/2026)		Investimento Min. Successivo	10.000 USD
Web	www.blackrock.com	Domicilio	IRLANDA	T.E.R.	-
Data di Partenza	20/12/2024	Valuta del Fondo	USD	Spese correnti	0,35%
Nome del Gestore	-	UCITS	Si	Commissione di incentivo	-
Data Inizio Gestione	04/06/2018	Inc/Acc	Inc		
NAV (12/02/2026)	USD 128,51	ISIN	IE000NCJT1M0		

BlackRock Funds I ICAV - BlackRock Advantage World Equity Fund S USD Inc

Patrimonio Netto (Mln)	897,47 USD
(31/12/2025)	