

# BlackRock Funds I ICAV - BlackRock Advantage World Equity Fund S GBP Inc

## Categoria Morningstar™

Azionari Internazionali Large Cap Blend

## Benchmark Morningstar

Morningstar Global Target Market

Exposure NR USD

Usato nel Report

## Benchmark Dichiarato

MSCI World NR USD

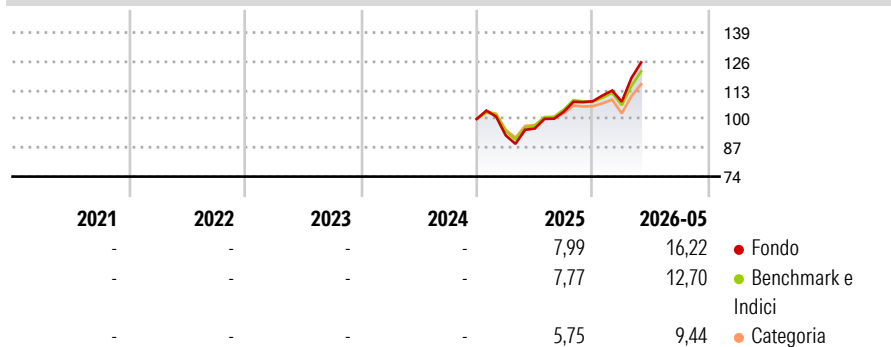
## Morningstar Rating™

Senza rating

### Obiettivo d'Investimento Dichiarato

The investment objective of the fund is to achieve long-term capital growth, in a manner consistent with the principles of sustainable investing. In order to achieve its investment objective, the Fund invests at least 70% of its Net Asset Value in the equity and equity related instruments of companies domiciled in, listed in, or the main business of which is in, global developed markets. These instruments will be listed or traded on the Regulated Markets.

### Rendimenti



### Misure di Rischio

3Y Alpha	-	3Y Sharpe Ratio	-
3Y Beta	-	3Y Std Dev	-
3Y R-Squared	-	3Y Risk	-
3Y Info Ratio	-	5Y Risk	-
3Y Tracking Error	-	10Y Risk	-

Basati su Morningstar Global Target Market Exposure NR USD (dove applicabile)

### Rend. Cumulati %

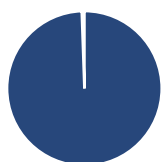
	Fondo	Bmk	Cat
3-Mesi	14,97	14,35	11,94
6-Mesi	15,96	12,03	9,43
1-Anno	32,17	25,96	19,92
3-Anni Ann.ti	-	-	-
5-Anni Ann.ti	-	-	-
10-Anni Ann.ti	-	-	-

Rendimenti aggiornati al 26/06/2026

### Rendimenti

	Q1	Q2	Q3	Q4
Trimestrali %				
2026	-0,18	-	-	-
2025	-7,41	3,34	7,93	4,56
2024	-	-	-	-
2023	-	-	-	-
2022	-	-	-	-

### Portafoglio 31/05/2026



#### Asset Allocation %

- Azioni
- Obbligazioni
- Liquidità
- Altro

#### Netta

99,45  
0,00  
0,31  
0,24

#### Style Box Azionaria

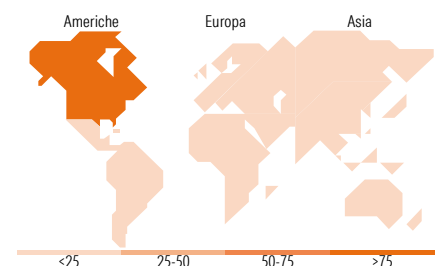


#### Mkt Cap %

Fondo	46,64
Giant	37,86
Large	13,36
Medium	2,14
Small	0,00
Micro	0,00

#### Capitalizzazione media di mercato

Fondo	323.552,31
Ave Mkt Cap USD	



### Titoli principali

Nome	Settore	%
Apple Inc	📱	5,81
NVIDIA Corp	📡	5,50
Microsoft Corp	💻	4,09
Amazon.com Inc	📦	3,08
Alphabet Inc Class A	📄	2,62
Alphabet Inc Class C	📄	2,26
Broadcom Inc	📡	2,24
E-mini S&P 500 Future June 26	-	1,59
JPMorgan Chase & Co	🏦	1,45
Micron Technology Inc	📡	1,44
% Primi 10 Titoli sul Patrimonio		30,07
Numero Complessivo di Titoli Azionari		300
Numero Complessivo di Titoli Obbligazionari		0

### Distribuzione Settoriale %

	Fondo
<b>Ciclico</b>	<b>26,73</b>
Materie Prime	2,89
Beni di Consumo Ciclici	7,55
Finanza	14,45
Immobiliare	1,84
<b>Sensibile</b>	<b>61,27</b>
Telecomunicazioni	10,48
Energia	5,46
Beni Industriali	10,58
Tecnologia	34,75
<b>Difensivo</b>	<b>12,00</b>
Beni Difensivi	3,75
Salute	6,93
Servizi di Pubblica Utilità	1,32

### Ripartizione Geografica %

	Fondo
<b>America</b>	<b>76,65</b>
Stati Uniti	74,53
Canada	1,76
America Latina e Centrale	0,36
<b>Europa</b>	<b>15,32</b>
Regno Unito	3,68
Europa Occidentale - Euro	8,82
Europa Occidentale - Non Euro	2,74
Europa dell'Est	0,00
Africa	0,00
Medio Oriente	0,07
<b>Asia</b>	<b>8,03</b>
Giappone	5,33
Australasia	1,25
Asia - Paesi Sviluppati	1,20
Asia - Emergente	0,25

### Anagrafica

Società di Gestione	BlackRock Asset Management Ireland Ltd	Patrimonio Classe (Mln)	0,01 GBP	Investimento Min. Ingresso	50.000.000 USD
Telefono	-	(26/06/2026)		Investimento Min. Successivo	10.000 USD
Web	www.blackrock.com	Domicilio	IRLANDA	T.E.R.	-
Data di Partenza	20/12/2024	Valuta del Fondo	GBP	Spese correnti	0,35%
Nome del Gestore	-	UCITS	Si	Commissione di incentivo	-
Data Inizio Gestione	04/06/2018	Inc/Acc	Inc		
NAV (26/06/2026)	GBP 127,97	ISIN	IE000EISB6C4		

See disclosures for more details

© 2026 Morningstar Italia. Tutti i diritti sono riservati. Le informazioni qui contenute: (1) sono proprietà di Morningstar, (2) non possono essere copiate, (3) non costituiscono consiglio di investimento; (4) sono fornite con scopi informativi; (5) sono ritenute attendibili da Morningstar che, pertanto, ne garantisce il maggior grado di accuratezza e completezza possibile, fatto salvo il caso in cui queste Le siano state fornite in modo errato e/o non completo dalle relative società prodotte; (6) sono estratte dai dati del fondo disponibili e riferiti a date temporali diverse. Morningstar non è responsabile per qualunque danno o perdita derivante da qualunque uso delle informazioni e chi visiona tali informazioni sarà responsabile dell'uso che andrà a farne. Non vi è naturalmente garanzia alcuna che i risultati del passato trovino un riscontro nel futuro.

# BlackRock Funds I ICAV - BlackRock Advantage World Equity Fund S GBP Inc

Patrimonio Netto (Mln) 1.312,48 USD

(31/05/2026)