

Man Funds plc - Man Japan CoreAlpha Equity IU JPY

Categoria Morningstar™

Category_EUCA001032

Benchmark Morningstar

Morningstar Japan Value Target Market

Exposure NR JPY

Usato nel Report

Benchmark Dichiarato

TOPIX TR JPY

Morningstar Rating™

Senza rating

Obiettivo d'Investimento Dichiarato

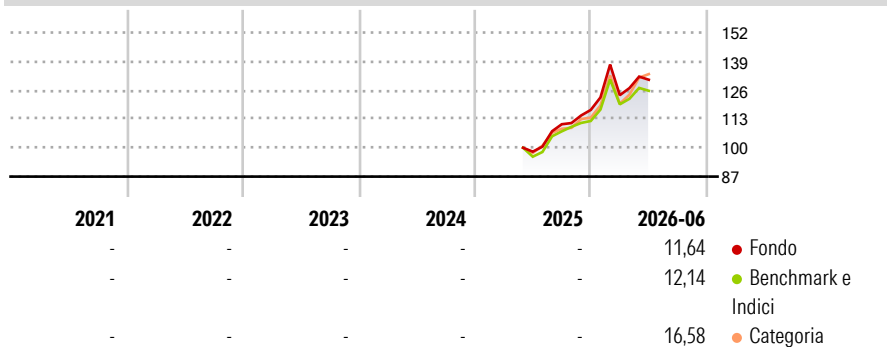
Il Fondo persegue guadagni a lungo termine investendo principalmente in azioni quotate o negoziate (o relativi strumenti) di emittenti aventi sede, o i cui ricavi sono generati, in Giappone. Può anche investire in altre classi di attività, inclusi titoli obbligazionari, monete, depositi e altri fondi nonché in altre regioni. Grazie a un processo di selezione accurato il Fondo detiene un numero relativamente limitato di investimenti. Il reddito eventualmente generato dagli investimenti verrà aggiunto al valore delle azioni degli investitori, i quali possono acquistare e vendere azioni ogni giorno di negoziazione del Fondo. Il Fondo userà strumenti finanziari derivati (strumenti i cui prezzi dipendono da una o più attività sottostanti...

Misure di Rischio

3Y Alpha	-	3Y Sharpe Ratio	-
3Y Beta	-	3Y Std Dev	-
3Y R-Squared	-	3Y Risk	-
3Y Info Ratio	-	5Y Risk	-
3Y Tracking Error	-	10Y Risk	-

Basati su Morningstar Japan Value Target Market Exposure NR JPY (dove applicabile)

Rendimenti



Rend. Cumulati %

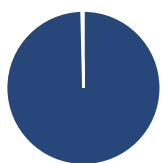
	Fondo	Bmk	Cat
3-Mesi	6,15	5,29	11,30
6-Mesi	14,90	14,93	19,40
1-Anno	37,24	34,79	40,10
3-Anni Ann.ti	-	-	-
5-Anni Ann.ti	-	-	-
10-Anni Ann.ti	-	-	-

Rendimenti aggiornati al 02/07/2026

Rendimenti

	Q1	Q2	Q3	Q4
2026	5,69	5,63	-	-
2025	-	-	12,59	5,83
2024	-	-	-	-
2023	-	-	-	-
2022	-	-	-	-

Portafoglio 31/05/2026



Asset Allocation %

● Azioni	99,63
● Obbligazioni	0,00
● Liquidità	0,37
● Altro	0,00

Style Box Azionaria

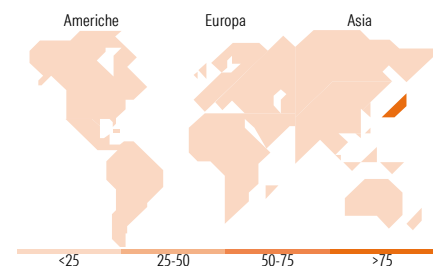


Mkt Cap %

	Fondo
Giant	24,06
Large	58,44
Medium	17,50
Small	0,00
Micro	0,00

Capitalizzazione media di mercato

	Fondo
Ave Mkt Cap JPY	4.997,55
	8,14



Titoli principali

Nome	Settore	%
Honda Motor Co Ltd		4,80
Nissan Motor Co Ltd		4,45
Nomura Holdings Inc		4,44
Sumitomo Mitsui Trust Group...		3,72
Seven & i Holdings Co Ltd		3,70
Daiichi Life Group Inc		3,58
Mizuho Financial Group Inc		3,52
Kubota Corp		3,21
Sony Group Corp		2,96
Sumitomo Mitsui Financial...		2,93
% Primi 10 Titoli sul Patrimonio		37,29
Numero Complessivo di Titoli Azionari		57
Numero Complessivo di Titoli Obbligazionari		0

Distribuzione Settoriale %

	Fondo
Ciclico	55,26
Materie Prime	3,99
Beni di Consumo Ciclici	18,25
Finanza	29,32
Immobiliare	3,70
Sensibile	39,81
Telecomunicazioni	7,31
Energia	1,14
Beni Industriali	20,53
Tecnologia	10,83
Difensivo	4,93
Beni Difensivi	4,26
Salute	0,67
Servizi di Pubblica Utilità	-

Ripartizione Geografica %

	Fondo
America	0,00
Stati Uniti	0,00
Canada	0,00
America Latina e Centrale	0,00
Europa	0,00
Regno Unito	0,00
Europa Occidentale - Euro	0,00
Europa Occidentale - Non Euro	0,00
Europa dell'Est	0,00
Africa	0,00
Medio Oriente	0,00
Asia	100,00
Giappone	100,00
Australasia	0,00
Asia - Paesi Sviluppati	0,00
Asia - Emergente	0,00

Anagrafica

Società di Gestione	Man Asset Management (Ireland) Limited	Patrimonio Classe (Mln)	4.643,13 JPY	Investimento Min. Ingresso	100.000.000 JPY
Telefono	-	Domicilio	IRLANDA	Investimento Min. Successivo	-
Web	-	Valuta del Fondo	JPY	T.E.R.	0,21%
Data di Partenza	13/05/2025	UCITS	Si	Spese correnti	0,21%
Nome del Gestore	Jeffrey Atherton	Inc/Acc	Acc	Commissione di incentivo	-

See disclosures for more details

© 2026 Morningstar Italia. Tutti i diritti sono riservati. Le informazioni qui contenute: (1) sono proprietà di Morningstar, (2) non possono essere copiate, (3) non costituiscono consiglio di investimento; (4) sono fornite con scopi informativi; (5) sono ritenute attendibili da Morningstar che, pertanto, ne garantisce il maggior grado di accuratezza e completezza possibile, fatto salvo il caso in cui queste Le siano state fornite in modo errato e/o non completo dalle relative società prodotte; (6) sono estratte dai dati del fondo disponibili e riferiti a date temporali diverse. Morningstar non è responsabile per qualunque danno o perdita derivante da qualunque uso delle informazioni e chi visiona tali informazioni sarà responsabile dell'uso che andrà a farne. Non vi è naturalmente garanzia alcuna che i risultati del passato trovino un riscontro nel futuro.

Man Funds plc - Man Japan CoreAlpha Equity IU JPY

Data Inizio Gestione	21/03/2011	ISIN	IE000LN3ZSS3
NAV (02/07/2026)	JPY 15.320,00		
Patrimonio Netto (Mln)	663.061,13 JPY		

(31/05/2026)