

Schroder International Selection Fund Dynamic Income IZ Distribution USD MF

Categoria Morningstar™

Bilanciati Moderati USD

Benchmark Morningstar

Morningstar EAA USD Mod Target

Allocation NR USD

Usato nel Report

Benchmark Dichiarato

40% Bloomberg Global Aggregate TR USD,

60% MSCI ACWI NR USD

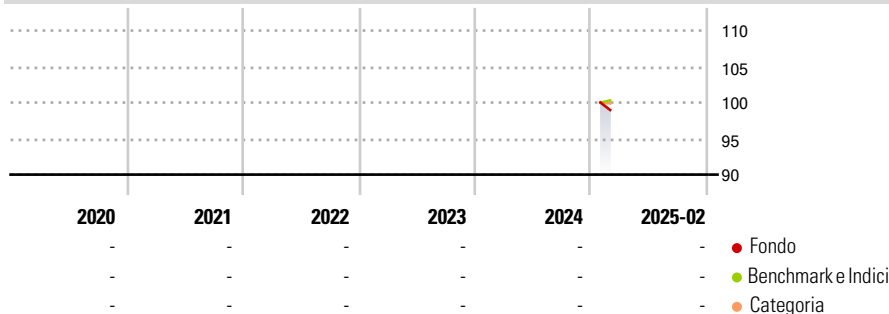
Morningstar Rating™

Senza rating

Obiettivo d'Investimento Dichiarato

The Fund aims to provide income and capital growth after fees have been deducted by investing in a diversified range of assets and markets worldwide including emerging markets.

Rendimenti



Misure di Rischio


3Y Alpha	-	3Y Sharpe Ratio	-
3Y Beta	-	3Y Std Dev	-
3Y R-Squared	-	3Y Risk	-
3Y Info Ratio	-	5Y Risk	-
3Y Tracking Error	-	10Y Risk	-

Basati su Morningstar EAA USD Mod Target Allocation NR USD (dove applicabile)

Rend. Cumulati %	Fondo	Bmk	Cat	Rendimenti Trimestrali %	Q1	Q2	Q3	Q4
3-Mesi	-	-	-	2025	-	-	-	-
6-Mesi	-	-	-	2024	-	-	-	-
1-Anno	-	-	-	2023	-	-	-	-
3-Anni Ann.ti	-	-	-	2022	-	-	-	-
5-Anni Ann.ti	-	-	-	2021	-	-	-	-
10-Anni Ann.ti	-	-	-					

Rendimenti aggiornati al 13/03/2025

Portafoglio 28/02/2025

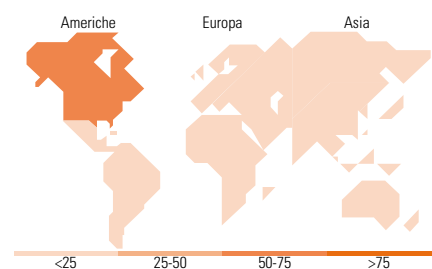


Morningstar Style Box®

Stile Azionario



Reddito Fisso



Titoli principali

Nome	Settore	%
MSCI World USD Net Total...	—	8,84
Schroder GAIA Cat Bond I Acc...	—	4,60
Ultra US Treasury Bond...	—	3,63
Schroder ISF Sctsd Crdt I...	—	3,18
E-mini Health Care Select...	—	2,62
Stoxx Europe Mid 200 Future...	—	2,56
E-mini Financial Select...	—	2,21
% Primi 10 Titoli sul Patrimonio		27,63
Numero Complessivo di Titoli Azionari		666
Numero Complessivo di Titoli Obbligazionari		428

Distribuzione Settoriale %

Fondo	Fondo
Ciclico	38,52
Sensibile	41,08
Difensivo	20,40

Fixed Income Sector Weightings %

Fondo	Fondo
Governativo	-2,93
Societario	86,73
Cartolarizzazioni	27,45
Enti Locali	0,00
Liquidità ed equivalenti	1,76
Derivati	-13,02

Ripartizione Geografica %

Fondo	Fondo
America	51,98
Stati Uniti	49,03
Canada	2,47
America Latina e Centrale	0,48
Europa	31,66
Regno Unito	7,26
Europa Occidentale - Euro	14,70
Europa Occidentale - Non Euro	8,69
Europa dell'Est	0,33
Africa	0,35
Medio Oriente	0,33
Asia	16,36
Giappone	11,25
Australasia	2,04
Asia - Paesi Sviluppatti	1,76
Asia - Emergente	1,30

Anagrafica

Società di Gestione	Schroder Investment Management (Europe) S.A.	Patrimonio Classe (Mln)	0,00 USD	Investimento Min. Ingresso	100.000.000 EUR
Telefono	+352 341 342 202	(13/03/2025)		Investimento Min. Successivo	20.000.000 EUR
Web	www.schroders.com	Domicilio	LUSSEMBURGO	T.E.R.	-
Data di Partenza	28/01/2025	Valuta del Fondo	USD	Spese correnti	0,83%
Nome del Gestore	Dorian Carrell	UCITS	Si	Commissione di incentivo	0,00%
	Remi Olu-Pitan	Inc/Acc	Inc		
Data Inizio Gestione	15/01/2024	ISIN	LU2964717396		
NAV (13/03/2025)	USD 98,34				
Patrimonio Netto (Mln)	305,73 USD				

(28/02/2025)

© 2025 Morningstar Italia. Tutti i diritti sono riservati. Le informazioni qui contenute: (1) sono proprietà di Morningstar, (2) non possono essere copiate, (3) non costituiscono consiglio di investimento; (4) sono fornite con scopi informativi; (5) sono ritenute attendibili da Morningstar che, pertanto, ne garantisce il maggior grado di accuratezza e completezza possibile, fatto salvo il caso in cui queste Le siano state fornite in modo errato e/o non completo dalle relative società prodotte; (6) sono estratte dai dati del fondo disponibili e riferiti a date temporali diverse. Morningstar non è responsabile per qualunque danno o perdita derivante da qualunque uso delle informazioni e chi visiona tali informazioni sarà responsabile dell'uso che andrà a farne. Non vi è naturalmente garanzia alcuna che i risultati del passato trovino un riscontro nel futuro.