

# Impax Global Emerging Markets Opportunities GBP E Accumulation

## Categoria Morningstar™

Azionari Paesi Emergenti

## Benchmark Morningstar

Morningstar Emerging Markets Target

Market Exposure NR USD

Usato nel Report

## Benchmark Dichiarato

N/A

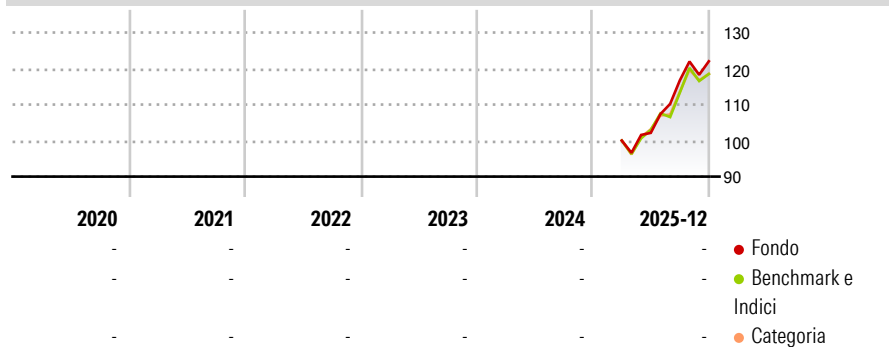
## Morningstar Rating™

Senza rating

### Obiettivo d'Investimento Dichiarato

The Fund's investment objective is to generate long term capital growth through an actively managed portfolio of equities from issuers across Emerging Market Countries.

### Rendimenti



### Misure di Rischio

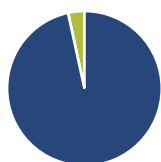
3Y Alpha	-	3Y Sharpe Ratio	-
3Y Beta	-	3Y Std Dev	-
3Y R-Squared	-	3Y Risk	-
3Y Info Ratio	-	5Y Risk	-
3Y Tracking Error	-	10Y Risk	-

Basati su Morningstar Emerging Markets Target Market Exposure NR USD (dove applicabile)

Rend. Cumulati %	Fondo	Bmk	Cat	Rendimenti Trimestrali %	Q1	Q2	Q3	Q4
3-Mesi	4,54	14,18	13,81	2026	-	-	-	-
6-Mesi	19,45	21,56	22,63	2025	-	2,14	14,26	4,54
1-Anno	-	45,50	46,00	2024	-	-	-	-
3-Anni Ann.ti	-	-	-	2023	-	-	-	-
5-Anni Ann.ti	-	-	-	2022	-	-	-	-
10-Anni Ann.ti	-	-	-					

Rendimenti aggiornati al 31/12/2025

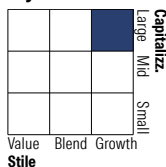
### Portafoglio 28/02/2026



#### Asset Allocation %

Azioni	96,59
Obbligazioni	0,00
Liquidità	3,41
Altro	0,00

#### Style Box Azionaria

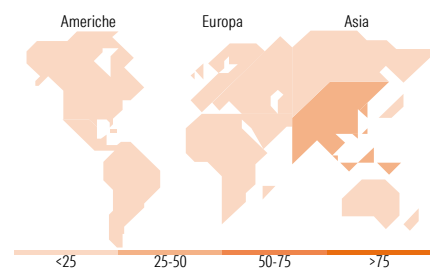


#### Mkt Cap %

Giant	70,44
Large	21,91
Medium	6,83
Small	0,00
Micro	0,83

#### Capitalizzazione media di mercato

Ave Mkt Cap USD	100.217,58
-----------------	------------



### Titoli principali

Nome	Settore	%
Samsung Electronics Co Ltd	ICT	10,26
Taiwan Semiconductor...	ICT	8,80
AIA Group Ltd	Assicurazioni	3,66
Antofagasta PLC	Miniere	3,25
SK Hynix Inc	ICT	3,17
Delta Electronics Inc	ICT	3,16
Banco Bilbao Vizcaya...	Banche	3,04
Naspers Ltd Class N	ICT	3,04
NAURA Technology Group Co...	ICT	2,95
Credicorp Ltd	Banche	2,62
% Primi 10 Titoli sul Patrimonio		43,94
Numero Complessivo di Titoli Azionari		51
Numero Complessivo di Titoli Obbligazionari		0

### Distribuzione Settoriale %

Settore	Fondo
<b>Ciclico</b>	<b>37,82</b>
Materie Prime	3,36
Beni di Consumo Ciclici	11,92
Finanza	22,54
Immobiliare	-
<b>Sensibile</b>	<b>51,83</b>
Telecomunicazioni	2,89
Energia	-
Beni Industriali	6,49
Tecnologia	42,46
<b>Difensivo</b>	<b>10,35</b>
Beni Difensivi	2,86
Salute	7,48
Servizi di Pubblica Utilità	-

### Ripartizione Geografica %

Regione	Fondo
<b>America</b>	<b>10,56</b>
Stati Uniti	2,43
Canada	0,00
America Latina e Centrale	8,12
<b>Europa</b>	<b>14,38</b>
Regno Unito	3,36
Europa Occidentale - Euro	4,48
Europa Occidentale - Non Euro	0,00
Europa dell'Est	0,62
Africa	4,39
Medio Oriente	1,54
<b>Asia</b>	<b>75,07</b>
Giappone	1,00
Australasia	0,00
Asia - Paesi Sviluppati	40,07
Asia - Emergente	33,99

### Anagrafica

Società di Gestione	Impax Asset Management Ireland Limited	Patrimonio Classe (Mln)	0,00 GBP	Investimento Min. Ingresso	5.000.000 GBP
Telefono	-	Domicilio	IRLANDA	Investimento Min. Successivo	-
Web	-	Valuta del Fondo	GBP	T.E.R.	-
Data di Partenza	18/12/2024	UCITS	Si	Spese correnti	0,50%
Nome del Gestore	Manish Bishnoi	Inc/Acc	Acc	Commissione di incentivo	-
	Oscar Yang	ISIN	IE000051T077		
	Victor Benavides				
Data Inizio Gestione	18/12/2024				

# Impax Global Emerging Markets Opportunities GBP E Accumulation

---

NAV <sup>(31/12/2025)</sup>	GBP 1,23
Patrimonio Netto (Mln) <sup>(28/02/2026)</sup>	2,91 USD