

Anima PicPac ESaloGo Azionario Globale 2030

Categoria Morningstar™

Bilanciati Altro

Benchmark Morningstar

Not Categorized
Usato nel Report

Benchmark Dichiarato

Not Benchmarked

Morningstar Rating™

Senza rating

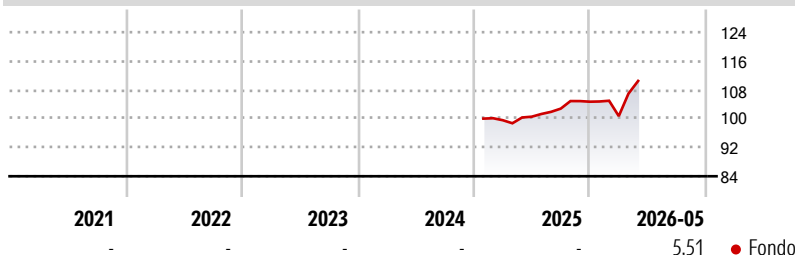
Obiettivo d'Investimento Dichiarato

Investimento in strumenti finanziari di natura azionaria, in strumenti finanziari di natura obbligazionaria e del mercato monetario, nonché in OICR delle medesime tipologie. Coerentemente con lo stile di gestione, l'investimento in strumenti finanziari di natura azionaria dal 20% e fino al 100% del valore complessivo netto, avverrà con gradualità nel corso dei primi due anni - e comunque non oltre i 30 mesi dalla data di avvio del Fondo - riducendo progressivamente l'investimento in strumenti finanziari di natura obbligazionaria e del mercato monetario. Gli strumenti finanziari sono denominati in Euro e/o in valuta estera. Qualora dalla data di avvio del Fondo al termine dell'Orizzonte Temporale dell'Investimento, il Fondo realizzi un...

Misure di Rischio

3Y Alpha	-	3Y Sharpe Ratio	-
3Y Beta	-	3Y Std Dev	-
3Y R-Squared	-	3Y Risk	-
3Y Info Ratio	-	5Y Risk	-
3Y Tracking Error	-	10Y Risk	-

Rendimenti



Rend. Cumulati %	Fondo
3-Mesi	7,20
6-Mesi	5,90
1-Anno	10,69
3-Anni Ann.ti	-
5-Anni Ann.ti	-
10-Anni Ann.ti	-

Rendimenti aggiornati al 19/06/2026

Rendimenti	Q1	Q2	Q3	Q4
2026	-3,82	-	-	-
2025	-	0,98	2,23	1,87
2024	-	-	-	-
2023	-	-	-	-
2022	-	-	-	-

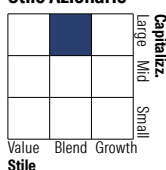
Portafoglio 30/04/2026



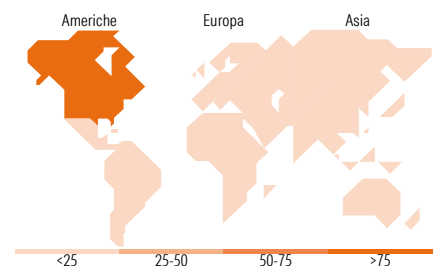
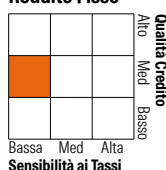
Asset Allocation %	Netta
● Azioni	58,46
● Obbligazioni	25,01
● Liquidità	16,53
● Altro	0,00

Morningstar Style Box®

Stile Azionario



Reddito Fisso



Titoli principali

Nome	Settore	%
Italy (Republic Of)	-	4,22
NVIDIA Corp	📊	4,17
France (Republic Of)	-	3,00
Apple Inc	📊	2,99
Italy (Republic Of)	-	2,92
Microsoft Corp	📊	2,84
Italy (Republic Of)	-	2,72
Italy (Republic Of)	-	2,53
Amazon.com Inc	📊	2,29
Italy (Republic Of)	-	2,13
% Primi 10 Titoli sul Patrimonio		29,81
Numero Complessivo di Titoli Azionari		172
Numero Complessivo di Titoli Obbligazionari		13

Distribuzione Settoriale %

	Fondo
🔄 Ciclico	31,62
📈 Sensibile	51,95
🛡️ Difensivo	16,43

Fixed Income Sector Weightings %

	Fondo
🏛️ Governativo	81,51
⚙️ Societario	0,00
🏠 Cartolarizzazioni	0,00
🏢 Enti Locali	0,00
📄 Liquidità ed equivalenti	19,12
📄 Derivati	-0,63

Ripartizione Geografica %

	Fondo
America	78,94
Stati Uniti	78,94
Canada	0,00
America Latina e Centrale	0,00
Europa	13,84
Regno Unito	2,10
Europa Occidentale - Euro	9,16
Europa Occidentale - Non Euro	2,58
Europa dell'Est	0,00
Africa	0,00
Medio Oriente	0,00
Asia	7,23
Giappone	6,31
Australasia	0,68
Asia - Paesi Sviluppati	0,24
Asia - Emergente	0,00

Anagrafica

Società di Gestione	Anima Sgr S.p.A	Patrimonio Classe (Mln)	451,84 EUR	Investimento Min. Ingresso	500 EUR
Telefono	+39 2 771201	(29/05/2026)		Investimento Min. Successivo	500 EUR
Web	www.animasgr.it	Domicilio	ITALIA	T.E.R.	-
Data di Partenza	03/01/2025	Valuta del Fondo	EUR	Spese correnti	-
Nome del Gestore	Claudia Collu	UCITS	Si	Commissione di incentivo	15,00%
Data Inizio Gestione	03/01/2025	Inc/Acc	Acc		
NAV (19/06/2026)	EUR 11,09	ISIN	IT0005591620		

See disclosures for more details

© 2026 Morningstar Italia. Tutti i diritti sono riservati. Le informazioni qui contenute: (1) sono proprietà di Morningstar, (2) non possono essere copiate, (3) non costituiscono consiglio di investimento; (4) sono fornite con scopi informativi; (5) sono ritenute attendibili da Morningstar che, pertanto, ne garantisce il maggior grado di accuratezza e completezza possibile, fatto salvo il caso in cui queste Le siano state fornite in modo errato e/o non completo dalle relative società prodotte; (6) sono estratte dai dati del fondo disponibili e riferiti a date temporali diverse. Morningstar non è responsabile per qualunque danno o perdita derivante da qualunque uso delle informazioni e chi visiona tali informazioni sarà responsabile dell'uso che andrà a farne. Non vi è naturalmente garanzia alcuna che i risultati del passato trovino un riscontro nel futuro.

Anima PicPac ESaloGo Azionario Globale 2030

Patrimonio Netto (Mln) 473,66 EUR

(30/04/2026)