

Epsilon Progressione 20 Protetto - Edizione 6

Categoria Morningstar™

Fondi a Capitale Protetto

Benchmark Morningstar

Not Categorized

Usato nel Report

Benchmark Dichiarato

Not Benchmarked

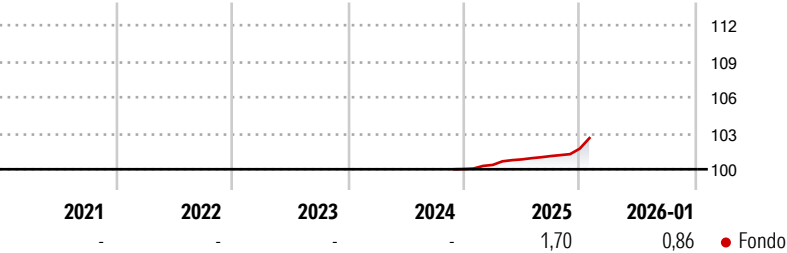
Morningstar Rating™

Senza rating

Obiettivo d'Investimento Dichiarato

Tipologia di strumenti finanziari² e valuta di denominazione: strumenti finanziari di natura obbligazionaria, monetaria ed azionaria. Con riferimento alla componente obbligazionaria, gli investimenti sono effettuati principalmente in strumenti finanziari di natura obbligazionaria e/o monetaria di emittenti governativi o di organismi sovranazionali/agenzie dell'Area Euro. Con riferimento alla componente azionaria, tale esposizione non potrà superare il 10% del totale delle attività del Fondo nel primo anno del ciclo di investimento del Fondo. Nel corso del secondo anno del ciclo di investimento è previsto un accrescimento progressivo dell'esposizione azionaria che non potrà comunque superare il 20% del totale delle attività del Fondo. A...

Rendimenti



Misure di Rischio

3Y Alpha	-	3Y Sharpe Ratio	-
3Y Beta	-	3Y Std Dev	-
3Y R-Squared	-	3Y Risk	-
3Y Info Ratio	-	5Y Risk	-
3Y Tracking Error	-	10Y Risk	-

Rend. Cumulati %


	Fondo
3-Mesi	1,80
6-Mesi	2,08
1-Anno	2,81
3-Anni Ann.ti	-
5-Anni Ann.ti	-
10-Anni Ann.ti	-

Rendimenti aggiornati al 11/02/2026

Rendimenti

	Q1	Q2	Q3	Q4
Trimestrali %				
2026	-	-	-	-
2025	0,34	0,46	0,28	0,61
2024	-	-	-	-
2023	-	-	-	-
2022	-	-	-	-

Portafoglio 30/11/2025



Fixed Income Style

Box™

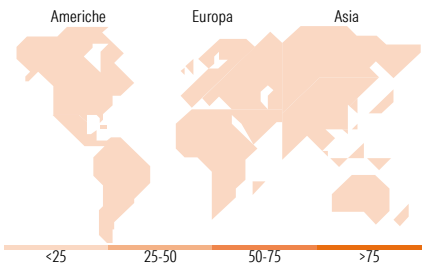


Duration Effettiva

Maturità effettiva

Qualità Credito Media

Fondo



Titoli principali

Nome	Settore	%
Italy (Republic Of)	—	19,36
France (Republic Of)	—	17,10
Spain (Kingdom of)	—	15,28
France (Republic Of)	—	13,55
Spain (Kingdom of)	—	6,34
European Union	—	5,03
Germany (Federal Republic Of)	—	3,80
Italy (Republic Of)	—	3,26
Eurizon Fund Money Mkt EUR...	—	3,19
European Financial Stability...	—	3,11
% Primi 10 Titoli sul Patrimonio		90,04
Numero Complessivo di Titoli Azionari		0
Numero Complessivo di Titoli Obbligazionari		1

Fixed Income Sector Weightings %

	Fondo
Governativo	69,68
Societario	0,00
Cartolarizzazioni	0,73
Enti Locali	0,00
Liquidità ed equivalenti	29,59
Derivati	0,00

Coupon Range %

	Fondo
0 coupon	100,00
Da 0 a 4 cedole	0,00
Da 4 a 6 cedole	0,00
Da 6 a 8 cedole	0,00
Da 8 a 10 cedole	0,00
Da 10 a 12 cedole	0,00
Oltre 12 cedole	0,00

Ripartizione Geografica %

	Fondo
America	0,00
Stati Uniti	-
Canada	-
America Latina e Centrale	-
Europa	0,00
Regno Unito	-
Europa Occidentale - Euro	-
Europa Occidentale - Non Euro	-
Europa dell'Est	-
Africa	-
Medio Oriente	-
Asia	0,00
Giappone	-
Australasia	-
Asia - Paesi Sviluppati	-
Asia - Emergente	-

Anagrafica

Società di Gestione	Eurizon Capital SGR SpA	Patrimonio Classe (Mln)	130,62 EUR	Investimento Min. Ingresso	500 EUR
Telefono	+39 2 88101	(27/01/2026)		Investimento Min. Successivo	500 EUR
Web	www.eurizoncapital.it	Domicilio	ITALIA	T.E.R.	-
Data di Partenza	05/11/2024	Valuta del Fondo	EUR	Spese correnti	-
Nome del Gestore	-	UCITS	Si	Commissione di incentivo	-
Data Inizio Gestione	-	Inc/Acc	Acc		
NAV (11/02/2026)	EUR 5,16	ISIN	IT0005617052		

Epsilon Progressione 20 Protetto - Edizione 6

Patrimonio Netto (Mln)	136,79 EUR
(30/11/2025)	