

# Robeco Sustainable Global Stars Equities K2 EUR

## Categoria Morningstar™

Azionari Internazionali Large Cap Blend

## Benchmark Morningstar

Morningstar Global Target Market

Exposure NR USD

Usato nel Report

## Benchmark Dichiarato

MSCI World NR EUR

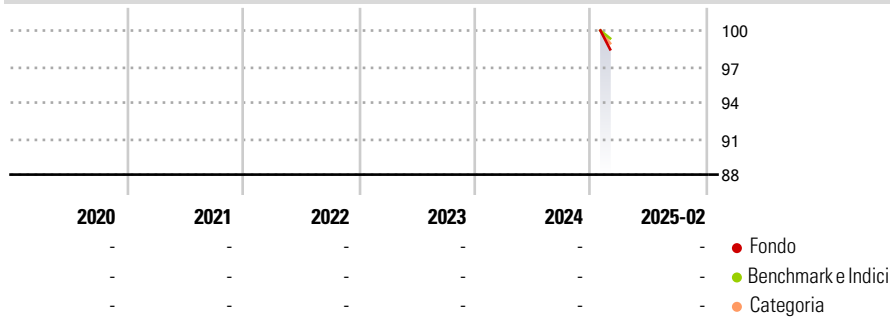
## Morningstar Rating™

Senza rating

### Obiettivo d'Investimento Dichiarato

Robeco Global Stars Equities punta a conseguire una crescita del capitale nel lungo periodo investendo in azioni di società di tutto il mondo.

### Rendimenti



### Misure di Rischio

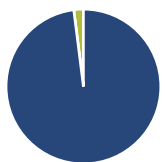
3Y Alpha	-	3Y Sharpe Ratio	-
3Y Beta	-	3Y Std Dev	-
3Y R-Squared	-	3Y Risk	-
3Y Info Ratio	-	5Y Risk	-
3Y Tracking Error	-	10Y Risk	-

Basati su Morningstar Global Target Market Exposure NR USD (dove applicabile)

Rend. Cumulati %	Fondo	Bmk	Cat	Rendimenti Trimestrali %	Q1	Q2	Q3	Q4
3-Mesi	-	-	-	2025	-	-	-	-
6-Mesi	-	-	-	2024	-	-	-	-
1-Anno	-	-	-	2023	-	-	-	-
3-Anni Ann.ti	-	-	-	2022	-	-	-	-
5-Anni Ann.ti	-	-	-	2021	-	-	-	-
10-Anni Ann.ti	-	-	-					

Rendimenti aggiornati al 11/03/2025

### Portafoglio 31/01/2025



Asset Allocation %	Netta
Azioni	98,00
Obbligazioni	0,00
Liquidità	2,00
Altro	0,00

### Style Box

#### Azionaria

Capitalizz.	Value	Blend	Growth
Large	■		
Mid			
Small			

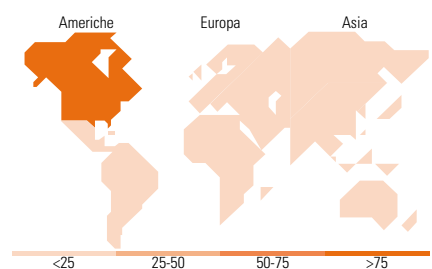
#### Stile

### Mkt Cap %

Fondo	
Giant	60,09
Large	28,97
Medium	10,94
Small	0,00
Micro	0,00

### Capitalizzazione media di mercato

Fondo	
Ave Mkt Cap EUR	302.201,18



### Titoli principali

Nome	Settore	%
Amazon.com Inc	■	4,38
NVIDIA Corp	■	4,35
Apple Inc	■	4,28
Microsoft Corp	■	3,95
JPMorgan Chase & Co	■	3,18
Alphabet Inc Class A	■	3,08
Visa Inc Class A	■	2,85
Meta Platforms Inc Class A	■	2,67
Deutsche Telekom AG	■	2,65
Thermo Fisher Scientific Inc	■	2,46
% Primi 10 Titoli sul Patrimonio		33,86
Numero Complessivo di Titoli Azionari		57
Numero Complessivo di Titoli Obbligazionari		0

### Distribuzione Settoriale %

Distribuzione Settoriale %	Fondo
<b>Ciclico</b>	<b>33,22</b>
Materie Prime	2,74
Beni di Consumo Ciclici	11,34
Finanza	17,14
Immobiliare	2,01
<b>Sensibile</b>	<b>50,33</b>
Telecomunicazioni	8,58
Energia	4,11
Beni Industriali	9,83
Tecnologia	27,81
<b>Difensivo</b>	<b>16,45</b>
Beni Difensivi	1,63
Salute	14,82
Servizi di Pubblica Utilità	-

### Ripartizione Geografica %

Ripartizione Geografica %	Fondo
<b>America</b>	<b>75,32</b>
Stati Uniti	75,32
Canada	0,00
America Latina e Centrale	0,00
<b>Europa</b>	<b>17,78</b>
Regno Unito	7,22
Europa Occidentale - Euro	6,68
Europa Occidentale - Non Euro	1,92
Europa dell'Est	0,00
Africa	0,00
Medio Oriente	1,95
<b>Asia</b>	<b>6,90</b>
Giappone	4,20
Australasia	1,16
Asia - Paesi Sviluppati	1,54
Asia - Emergente	0,00

### Anagrafica

Società di Gestione	Robeco Institutional Asset Management BV	Patrimonio Classe (Mln)	-	Investimento Min. Ingresso	1 Quota
Telefono	+31 10 2241224	Domicilio	LUSSEMBURGO	Investimento Min. Successivo	1 Quota
Web	www.robeco.com	Valuta del Fondo	EUR	T.E.R.	-
Data di Partenza	21/01/2025	UCITS	Si	Spese correnti	-
Nome del Gestore	-	Inc/Acc	Acc	Commissione di incentivo	-
Data Inizio Gestione	01/11/2020	ISIN	LU2968749064		
NAV (11/03/2025)	EUR 88,62				
Patrimonio Netto (Mln)	2.354,10 EUR				

(31/01/2025)

© 2025 Morningstar Italia. Tutti i diritti sono riservati. Le informazioni qui contenute: (1) sono proprietà di Morningstar, (2) non possono essere copiate, (3) non costituiscono consiglio di investimento; (4) sono fornite con scopi informativi; (5) sono ritenute attendibili da Morningstar che, pertanto, ne garantisce il maggior grado di accuratezza e completezza possibile, fatto salvo il caso in cui queste Le siano state fornite in modo errato e/o non completo dalle relative società prodotte; (6) sono estratte dai dati del fondo disponibili e riferiti a date temporali diverse. Morningstar non è responsabile per qualunque danno o perdita derivante da qualunque uso delle informazioni e chi visiona tali informazioni sarà responsabile dell'uso che andrà a farne. Non vi è naturalmente garanzia alcuna che i risultati del passato trovino un riscontro nel futuro.