

Finint Pinnacle Bond RD

Categoria Morningstar™

Bilanciati Prudenti EUR - Globali

Benchmark Morningstar

Morningstar Euro Cautious Global Target
Allocation NR EUR
Usato nel Report

Benchmark Dichiarato

Not Benchmarked

Morningstar Rating™

Senza rating

Obiettivo d'Investimento Dichiarato

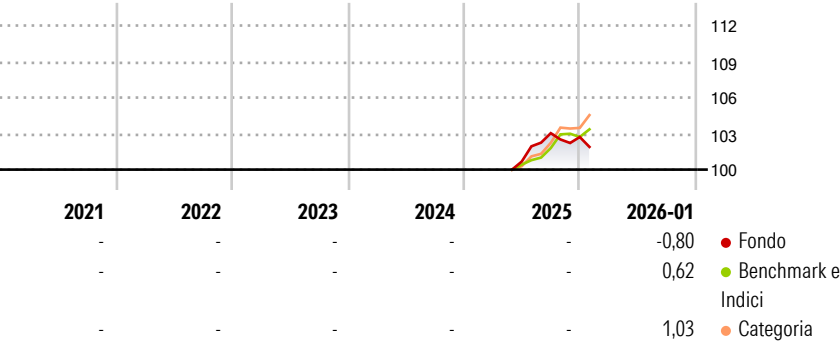
Il Fondo, oltre che in depositi bancari, investe nei seguenti strumenti finanziari negoziati in mercati regolamentati ovvero OTC: - di natura obbligazionaria, obbligazioni convertibili e/o cum warrant; - di natura azionaria; - del mercato monetario; - derivati (c.d. derivati di copertura); - OICVM e FIA aperti non riservati (di seguito "OICR aperti"). Ai sensi del Regolamento di gestione del Fondo per mercati regolamentati si intendono, i mercati iscritti nell'elenco previsto dall'articolo 64-quater, comma 2, del TUF, nonché indicati nella lista approvata dal Consiglio Direttivo di Assogestioni e pubblicata nel sito Internet dell'Associazione stessa dei Paesi verso i quali è orientata la politica di investimento del Fondo e...

Misure di Rischio

| | | | |
|-------------------|---|-----------------|---|
| 3Y Alpha | - | 3Y Sharpe Ratio | - |
| 3Y Beta | - | 3Y Std Dev | - |
| 3Y R-Squared | - | 3Y Risk | - |
| 3Y Info Ratio | - | 5Y Risk | - |
| 3Y Tracking Error | - | 10Y Risk | - |

Basati su Morningstar Euro Cautious Global Target Allocation NR EUR (dove applicabile)

Rendimenti

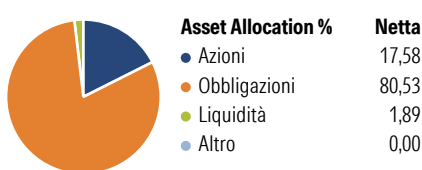


| Rend. Cumulati % | Fondo | Bmk | Cat |
|------------------|-------|------|------|
| 3-Mesi | -1,10 | 0,74 | 1,65 |
| 6-Mesi | -0,79 | 2,95 | 4,48 |
| 1-Anno | - | - | - |
| 3-Anni Ann.ti | - | - | - |
| 5-Anni Ann.ti | - | - | - |
| 10-Anni Ann.ti | - | - | - |

Rendimenti aggiornati al 11/02/2026

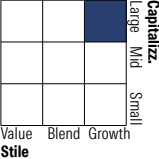
| Rendimenti Trimestrali % | Q1 | Q2 | Q3 | Q4 |
|--------------------------|----|----|------|-------|
| 2026 | - | - | - | - |
| 2025 | - | - | 2,35 | -0,31 |
| 2024 | - | - | - | - |
| 2023 | - | - | - | - |
| 2022 | - | - | - | - |

Portafoglio 31/01/2026

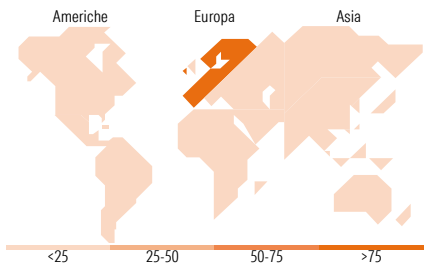


Morningstar Style Box®

Stile Azionario



Reddito Fisso



| Titoli principali | | |
|---|---------|-------|
| Nome | Settore | % |
| EXOR NV | 🔧 | 4,61 |
| Gruppo San Donato S.p.A. 6.5% | — | 4,50 |
| Lenzing AG 9% | — | 4,43 |
| Nidda Healthcare Holding... | — | 3,73 |
| Nova Ljubljanska Bank DD 6.5% | — | 3,62 |
| Raiffeisen Bank... | — | 3,59 |
| Germany (Federal Republic Of) | — | 3,51 |
| Alphabet Inc. 4% | — | 3,45 |
| ZF Europe Finance B.V. 7% | — | 3,16 |
| RCI Banque S.A. 6.125% | — | 3,04 |
| % Primi 10 Titoli sul Patrimonio | | 37,63 |
| Numero Complessivo di Titoli Azionari | | 9 |
| Numero Complessivo di Titoli Obbligazionari | | 30 |

| Distribuzione Settoriale % | | Fondo |
|----------------------------|--|-------|
| 🔄 Ciclico | | 40,66 |
| 🌊 Sensibile | | 54,75 |
| 🛡️ Difensivo | | 4,59 |

| Fixed Income Sector Weightings % | | Fondo |
|----------------------------------|--|-------|
| 🏛️ Governativo | | 11,31 |
| ⚙️ Societario | | 86,40 |
| 🏠 Cartolarizzazioni | | 0,00 |
| 🏢 Enti Locali | | 0,00 |
| 📄 Liquidità ed equivalenti | | 2,29 |
| 📑 Derivati | | 0,00 |

| Ripartizione Geografica % | | Fondo |
|-------------------------------|--|---------------|
| America | | 0,00 |
| Stati Uniti | | 0,00 |
| Canada | | 0,00 |
| America Latina e Centrale | | 0,00 |
| Europa | | 100,00 |
| Regno Unito | | 0,00 |
| Europa Occidentale - Euro | | 100,00 |
| Europa Occidentale - Non Euro | | 0,00 |
| Europa dell'Est | | 0,00 |
| Africa | | 0,00 |
| Medio Oriente | | 0,00 |
| Asia | | 0,00 |
| Giappone | | 0,00 |
| Australasia | | 0,00 |
| Asia - Paesi Sviluppati | | 0,00 |
| Asia - Emergente | | 0,00 |

Anagrafica

| | | | | | |
|----------------------|------------------------|-------------------------|--------------|------------------------------|-----------|
| Società di Gestione | Finint Investments SGR | Patrimonio Classe (Mln) | 6,08 EUR | Investimento Min. Ingresso | 1.000 EUR |
| Telefono | +39 0438 360407 | (30/01/2026) | | Investimento Min. Successivo | 500 EUR |
| Web | sales@finint.com | Domicilio | ITALIA | T.E.R. | - |
| Data di Partenza | 27/05/2025 | Valuta del Fondo | EUR | Spese correnti | - |
| Nome del Gestore | - | UCITS | Si | Commissione di incentivo | 10,00% |
| Data Inizio Gestione | 09/01/2025 | Inc/Acc | Inc | | |
| NAV (11/02/2026) | EUR 509,35 | ISIN | IT0005622011 | | |

Finint Pinnacle Bond RD

| | |
|------------------------|-----------|
| Patrimonio Netto (Mln) | 33,71 EUR |
| (31/01/2026) | |