

BNPP Global Multi Factor and Blue Eco Protetto

Categoria Morningstar™

Fondi a Capitale Protetto

Benchmark Morningstar

Not Categorized

Usato nel Report

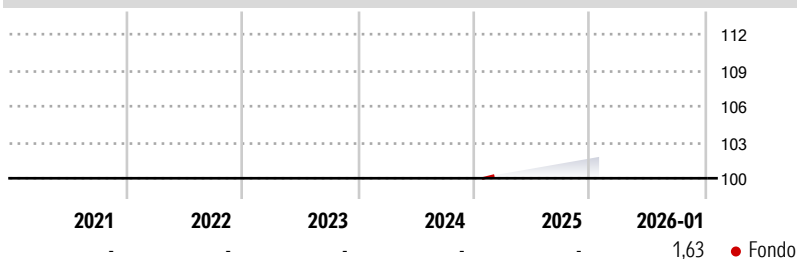
Benchmark Dichiarato

—

Morningstar Rating™

Senza rating

Obiettivo d'Investimento Dichiarato



Misure di Rischio

| | | | |
|-------------------|---|-----------------|---|
| 3Y Alpha | - | 3Y Sharpe Ratio | - |
| 3Y Beta | - | 3Y Std Dev | - |
| 3Y R-Squared | - | 3Y Risk | - |
| 3Y Info Ratio | - | 5Y Risk | - |
| 3Y Tracking Error | - | 10Y Risk | - |

Rend. Cumulati %

| | |
|----------------|------|
| 3-Mesi | - |
| 6-Mesi | - |
| 1-Anno | 8,25 |
| 3-Anni Ann.ti | - |
| 5-Anni Ann.ti | - |
| 10-Anni Ann.ti | - |

Rendimenti aggiornati al 10/02/2026

**Rendimenti
Trimestrali %**

| | | | | |
|------|---|---|---|---|
| 2026 | - | - | - | - |
| 2025 | - | - | - | - |
| 2024 | - | - | - | - |
| 2023 | - | - | - | - |
| 2022 | - | - | - | - |

Portafoglio -

| Asset Allocation % | Netta |
|--------------------|-------|
|--------------------|-------|

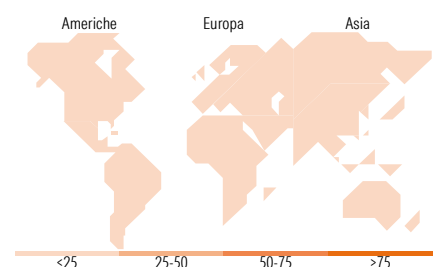
Fixed Income Style

Box™

| | | | | |
|-------|-----|------|-------|------------------------|
| | | | Alto | Qualità Credito |
| | | | Med | |
| | | | Basso | |
| Bassa | Med | Alta | | |

Sensibilità ai Tassi







| | |
|-----------------------|---|
| Duration Effettiva | - |
| Maturity effettiva | - |
| Qualità Credito Media | - |



Titoli principali

| Nome | Settore | % |
|---|---------|------|
| | | |
| % Primi 10 Titoli sul Patrimonio | | 0,00 |
| Numero Complessivo di Titoli Azionari | | - |
| Numero Complessivo di Titoli Obbligazionari | | - |

Fixed Income Sector Weightings %

| | |
|--|------|
|  Governativo | 0,00 |
|  Societario | 0,00 |
|  Cartolarizzazioni | 0,00 |
|  Enti Locali | 0,00 |
|  Liquidità ed equivalenti | 0,00 |
|  Derivati | 0,00 |

Coupon Range %

| | |
|-------------------|------|
| 0 coupon | 0,00 |
| Da 0 a 4 cedole | 0,00 |
| Da 4 a 6 cedole | 0,00 |
| Da 6 a 8 cedole | 0,00 |
| Da 8 a 10 cedole | 0,00 |
| Da 10 a 12 cedole | 0,00 |
| Oltre 12 cedole | 0,00 |

Ripartizione Geografica %

| | |
|-------------------------------|-------------|
| America | 0,00 |
| Stati Uniti | - |
| Canada | - |
| America Latina e Centrale | - |
| Europa | 0,00 |
| Regno Unito | - |
| Europa Occidentale - Euro | - |
| Europa Occidentale - Non Euro | - |
| Europa dell'Est | - |
| Africa | - |
| Medio Oriente | - |
| Asia | 0,00 |
| Giappone | - |
| Australasia | - |
| Asia - Paesi Sviluppati | - |
| Asia - Emergente | - |

Anagrafica

| | | | | | |
|------------------------|-------------------------------------|-------------------------|--------------|------------------------------|---------------|
| Società di Gestione | BNP PARIBAS ASSET MANAGEMENT Europe | Patrimonio Classe (Mln) | 117,68 EUR | Investimento Min. Ingresso | 1/1.000 Quota |
| | | (10/02/2026) | | Investimento Min. Successivo | 1/1.000 Quota |
| Telefono | +33 (0)145 252 525 | Domicilio | FRANCIA | T.E.R. | - |
| Web | www.bnpparibas-am.fr | Valuta del Fondo | EUR | Spese correnti | - |
| Data di Partenza | 10/01/2025 | UCITS | Si | Commissione di incentivo | - |
| Nome del Gestore | Arnaud Le Mat | Inc/Acc | Acc | | |
| Data Inizio Gestione | 10/01/2025 | ISIN | FR001400U012 | | |
| NAV (10/02/2026) | EUR 1.084,98 | | | | |
| Patrimonio Netto (Mln) | - | | | | |