

Patrimoine Convictions Privilège EUR Acc

Categoria Morningstar™

Bilanciati Moderati EUR

Benchmark Morningstar

Morningstar Euro Moderate Global Target

Allocation NR EUR

Usato nel Report

Benchmark Dichiarato

Not Benchmarked

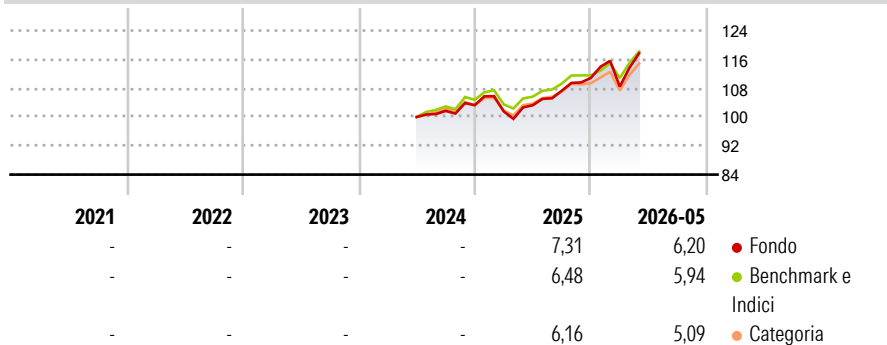
Morningstar Rating™

Senza rating

Obiettivo d'Investimento Dichiarato

-

Rendimenti



Misure di Rischio

3Y Alpha	-	3Y Sharpe Ratio	-
3Y Beta	-	3Y Std Dev	-
3Y R-Squared	-	3Y Risk	-
3Y Info Ratio	-	5Y Risk	-
3Y Tracking Error	-	10Y Risk	-

Basati su Morningstar Euro Moderate Global Target Allocation NR EUR (dove applicabile)

Rend. Cumulati %


	Fondo	Bmk	Cat
3-Mesi	7,69	7,45	6,76
6-Mesi	6,81	6,24	5,62
1-Anno	14,91	12,74	11,81
3-Anni Ann.ti	-	-	-
5-Anni Ann.ti	-	-	-
10-Anni Ann.ti	-	-	-

Rendimenti aggiornati al 25/06/2026

Rendimenti

	Q1	Q2	Q3	Q4
Trimestrali %				
2026	-2,14	-	-	-
2025	-1,67	1,68	3,90	3,31
2024	-	-	1,68	1,57
2023	-	-	-	-
2022	-	-	-	-

Portafoglio 30/04/2026

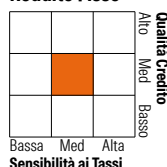


Morningstar Style Box®

Stile Azionario



Reddito Fisso



Titoli principali

Nome	Settore	%
iShares Core S&P 500 ETF USD...	-	4,89
BNPP Rspnb US Value Mlt-Fac...	-	4,71
Neuberger Berman Er Bd Abs...	-	4,25
AMSelect Robeco Glbl Eq Em...	-	4,22
BNY Mellon Rspnb Hrzn Euro...	-	3,89
BNP Paribas US Growth I EUR C	-	3,75
Amundi Core EURO STOXX 50...	-	3,72
BNPP E MSCI EMU MIN TE ETF EUR	-	3,54
Xtrackers S&P 500 EW ETF 2C...	-	3,48
Lazard Credit Fi SRI PC EUR	-	3,44
% Primi 10 Titoli sul Patrimonio		39,88
Numero Complessivo di Titoli Azionari		0
Numero Complessivo di Titoli Obbligazionari		0

Distribuzione Settoriale %

	Fondo
🔄 Ciclico	36,92
📈 Sensibile	46,29
🛡️ Difensivo	16,80

Fixed Income Sector Weightings %

	Fondo
🏛️ Governativo	39,96
⚙️ Societario	42,72
🏠 Cartolarizzazioni	9,67
🏢 Enti Locali	0,00
📄 Liquidità ed equivalenti	7,40
📑 Derivati	0,25

Ripartizione Geografica %

	Fondo
America	38,19
Stati Uniti	36,91
Canada	0,19
America Latina e Centrale	1,10
Europa	41,28
Regno Unito	2,49
Europa Occidentale - Euro	34,62
Europa Occidentale - Non Euro	2,61
Europa dell'Est	0,58
Africa	0,52
Medio Oriente	0,46
Asia	20,52
Giappone	5,95
Australasia	0,01
Asia - Paesi Sviluppati	7,79
Asia - Emergente	6,77

Anagrafica

Società di Gestione	BNP PARIBAS ASSET MANAGEMENT Europe	Patrimonio Classe (Mln)	22,48 EUR	Investimento Min. Ingresso	1/1.000 Quota
Telefono	+33 (0)145 252 525	(25/06/2026)		Investimento Min. Successivo	1/1.000 Quota
Web	www.bnpparibas-am.fr	Domicilio	FRANCIA	T.E.R.	-
Data di Partenza	10/06/2024	Valuta del Fondo	EUR	Spese correnti	-
Nome del Gestore	Maria Servat	UCITS	Si	Commissione di incentivo	-
Data Inizio Gestione	01/12/2024	Inc/Acc	Acc		
NAV (25/06/2026)	EUR 1.184,67	ISIN	FR001400QAB3		
Patrimonio Netto (Mln)	133,94 EUR				

(30/04/2026)

[See disclosures for more details](#)

© 2026 Morningstar Italia. Tutti i diritti sono riservati. Le informazioni qui contenute: (1) sono proprietà di Morningstar, (2) non possono essere copiate, (3) non costituiscono consiglio di investimento; (4) sono fornite con scopi informativi; (5) sono ritenute attendibili da Morningstar che, pertanto, ne garantisce il maggior grado di accuratezza e completezza possibile, fatto salvo il caso in cui queste Le siano state fornite in modo errato e/o non completo dalle relative società prodotte; (6) sono estratte dai dati del fondo disponibili e riferiti a date temporali diverse. Morningstar non è responsabile per qualunque danno o perdita derivante da qualunque uso delle informazioni e chi visiona tali informazioni sarà responsabile dell'uso che andrà a farne. Non vi è naturalmente garanzia alcuna che i risultati del passato trovino un riscontro nel futuro.