

T. Rowe Price Funds SICAV - US Equity Fund B USD

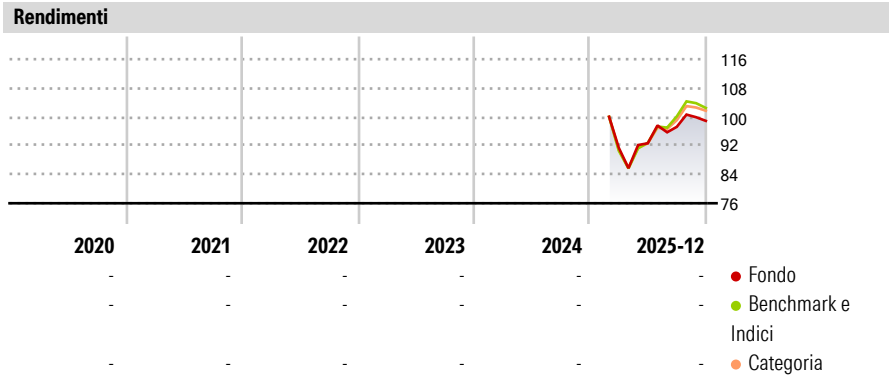
Categoria Morningstar™	Benchmark Morningstar	Benchmark Dichiarato	Morningstar Rating™
Azionari USA Large Cap Blend	Morningstar US Large-Mid Cap NR USD Usato nel Report	S&P 500 (Net of 30% withhg tax)	Senza rating

Obiettivo d'Investimento Dichiarato

L'obiettivo del Fondo consiste nell'incrementare il valore delle sue azioni tramite l'incremento del valore dei suoi investimenti. Il Fondo investe su base discrezionale principalmente in azioni e titoli collegati ad azioni di società di grandi dimensioni statunitensi che presentano di norma un rischio e un rendimento moderato, con un valore di mercato totale pari o superiore all'intervallo coperto dall'indice Russell 1000. La selezione delle imprese coniugherà l'investimento in società che evidenziano una crescita degli utili superiore alla media e in titoli che quotano a sconto rispetto alla media storica e/o alla media del rispettivo settore. Il reddito generato dal Fondo è reinvestito e compreso nel valore delle azioni. Gli...

Misure di Rischio			
3Y Alpha	-	3Y Sharpe Ratio	-
3Y Beta	-	3Y Std Dev	-
3Y R-Squared	-	3Y Risk	-
3Y Info Ratio	-	5Y Risk	-
3Y Tracking Error	-	10Y Risk	-


Basati su Morningstar US Large-Mid Cap NR USD (dove applicabile)



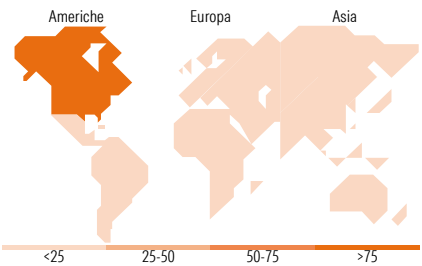
Rend. Cumulati %	Fondo	Bmk	Cat	Rendimenti Trimestrali %	Q1	Q2	Q3	Q4
3-Mesi	4,07	5,44	4,84	2026	-	-	-	-
6-Mesi	8,18	11,07	10,55	2025	-	1,36	4,94	1,71
1-Anno	-	-	-	2024	-	-	-	-
3-Anni Ann.ti	-	-	-	2023	-	-	-	-
5-Anni Ann.ti	-	-	-	2022	-	-	-	-
10-Anni Ann.ti	-	-	-					

Rendimenti aggiornati al 16/01/2026

Portafoglio 31/12/2025



Style Box Azionaria	Mkt Cap %	Fondo
Capitalizza	Giant	45,38
Large	Large	31,72
Mid	Medium	20,91
Small	Small	1,98
Value	Micro	0,00
Blend		
Growth		
Stile		
	Capitalizzazione media di mercato	Fondo
	Ave Mkt Cap USD	399.056,86



Titoli principali		
Nome	Settore	%
NVIDIA Corp	ICT	8,57
Microsoft Corp	ICT	8,11
Apple Inc	ICT	7,73
Alphabet Inc Class C	ICT	5,89
Broadcom Inc	ICT	3,67
Amazon.com Inc	ICT	2,85
Visa Inc Class A	Finanza	2,85
JPMorgan Chase & Co	Finanza	2,08
Bank of America Corp	Finanza	1,98
KLA Corp	ICT	1,59
% Primi 10 Titoli sul Patrimonio		45,32
Numero Complessivo di Titoli Azionari		74
Numero Complessivo di Titoli Obbligazionari		0

Distribuzione Settoriale %	Fondo
Ciclico	27,84
Materie Prime	1,24
Beni di Consumo Ciclici	12,46
Finanza	12,60
Immobiliare	1,54
Sensibile	57,63
Telecomunicazioni	9,71
Energia	3,54
Beni Industriali	9,43
Tecnologia	34,95
Difensivo	14,53
Beni Difensivi	4,41
Salute	8,63
Servizi di Pubblica Utilità	1,49

Ripartizione Geografica %	Fondo
America	98,15
Stati Uniti	98,15
Canada	0,00
America Latina e Centrale	0,00
Europa	0,96
Regno Unito	0,00
Europa Occidentale - Euro	0,00
Europa Occidentale - Non Euro	0,96
Europa dell'Est	0,00
Africa	0,00
Medio Oriente	0,00
Asia	0,89
Giappone	0,00
Australasia	0,00
Asia - Paesi Sviluppati	0,00
Asia - Emergente	0,89

Anagrafica

Società di Gestione	T. Rowe Price (Luxembourg) Management S.à r.l.	Patrimonio Classe (Mln)	0,01 USD	Investimento Min. Ingresso	-
Telefono	+441268466339	(16/01/2026)		Investimento Min. Successivo	-
Web	www.troweprice.com	Domicilio	LUSSEMBURGO	T.E.R.	-
Data di Partenza	03/02/2025	Valuta del Fondo	USD	Spese correnti	2,42%
Nome del Gestore	-	UCITS	Si	Commissione di incentivo	-
Data Inizio Gestione	01/04/2022	Inc/Acc	Acc		
		ISIN	LU2970250077		

T. Rowe Price Funds SICAV - US Equity Fund B USD

NAV ^(16/01/2026)	USD 11,13
Patrimonio Netto (Mln)	828,32 USD
^(31/12/2025)	