

# BlackRock Funds I ICAV - BlackRock Sustainable Advantage US Equity Fund S

**Categoria Morningstar™**  
**EUR DIS**  
 Azionario US Large Cap Blend

**Benchmark Morningstar**  
 Morningstar US Large-Mid Cap NR USD  
 Usato nel Report

**Benchmark Dichiarato**  
 MSCI USA NR USD

**Morningstar Rating™**  
 Senza rating

## Obiettivo d'Investimento Dichiarato

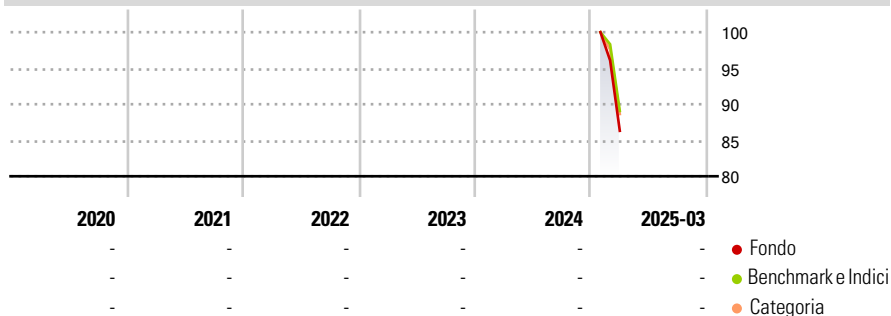
The investment objective of the Fund (for the purposes of this section) is to achieve long-term capital growth, in a manner consistent with the principles of sustainable investing. In order to achieve its investment objective, the Fund invests at least 70% of its Net Asset Value in the equity and equity-related instruments (namely, total return swaps and futures as further described below) of companies domiciled in, listed in, or the main business of which is in, the United States. These instruments will be listed or traded on the Regulated Markets set out in Appendix E. The Fund does not have any specific industry focus.

## Misure di Rischio

3Y Alpha	-	3Y Sharpe Ratio	-
3Y Beta	-	3Y Std Dev	-
3Y R-Squared	-	3Y Risk	-
3Y Info Ratio	-	5Y Risk	-
3Y Tracking Error	-	10Y Risk	-

Basati su Morningstar US Large-Mid Cap NR USD (dove applicabile)

## Rendimenti




Rend. Cumulati %	Fondo	Bmk	Cat
3-Mesi	-21,17	-19,72	-18,71
6-Mesi	-	-	-
1-Anno	-	-	-
3-Anni Ann.ti	-	-	-
5-Anni Ann.ti	-	-	-
10-Anni Ann.ti	-	-	-

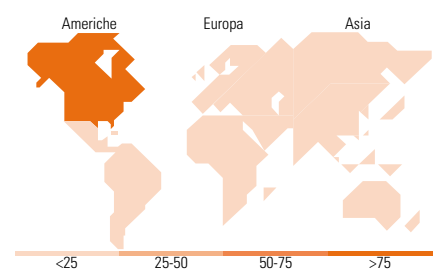
Rendimenti aggiornati al 17/04/2025

Rendimenti Trimestrali %	Q1	Q2	Q3	Q4
2025	-	-	-	-
2024	-	-	-	-
2023	-	-	-	-
2022	-	-	-	-
2021	-	-	-	-

## Portafoglio 31/03/2025



Style Box Azionaria	Mkt Cap %	Fondo
Giant		45,05
Large		34,54
Medium		17,45
Small		2,96
Micro		0,00
Value		
Blend		
Growth		
Capitalizzazione media di mercato		Fondo
Ave Mkt Cap USD	279.464,29	



## Titoli principali

Nome	Settore	%
Apple Inc		6,82
Microsoft Corp		5,92
NVIDIA Corp		5,77
Amazon.com Inc		3,82
Meta Platforms Inc Class A		2,43
Alphabet Inc Class A		2,18
Visa Inc Class A		1,69
E-mini S&P 500 Future June 25		1,60
Alphabet Inc Class C		1,56
Broadcom Inc		1,49
% Primi 10 Titoli sul Patrimonio		33,28
Numero Complessivo di Titoli Azionari		203
Numero Complessivo di Titoli Obbligazionari		0

Distribuzione Settoriale %	Fondo
<b>Ciclico</b>	<b>29,05</b>
Materie Prime	1,90
Beni di Consumo Ciclici	10,23
Finanza	14,38
Immobiliare	2,54
<b>Sensibile</b>	<b>50,11</b>
Telecomunicazioni	9,13
Energia	3,42
Beni Industriali	7,28
Tecnologia	30,28
<b>Difensivo</b>	<b>20,84</b>
Beni Difensivi	6,48
Salute	12,57
Servizi di Pubblica Utilità	1,78

Ripartizione Geografica %	Fondo
<b>America</b>	<b>99,99</b>
Stati Uniti	99,92
Canada	0,00
America Latina e Centrale	0,07
<b>Europa</b>	<b>0,01</b>
Regno Unito	0,00
Europa Occidentale - Euro	0,00
Europa Occidentale - Non Euro	0,00
Europa dell'Est	0,00
Africa	0,00
Medio Oriente	0,00
<b>Asia</b>	<b>0,00</b>
Giappone	0,00
Australasia	0,00
Asia - Paesi Sviluppati	0,00
Asia - Emergente	0,00

## Anagrafica

Società di Gestione	BlackRock Asset Management Ireland Ltd	Patrimonio Classe (Mln)	0,00 EUR	Investimento Min. Ingresso	-
Telefono	-	(17/04/2025)		Investimento Min. Successivo	-
Web	www.blackrock.com	Domicilio	IRLANDA	T.E.R.	-
Data di Partenza	14/01/2025	Valuta del Fondo	EUR	Spese correnti	0,25%
Nome del Gestore	-	UCITS	Si	Commissione di incentivo	-
Data Inizio Gestione	04/06/2018	Inc/Acc	Inc		
NAV (17/04/2025)	EUR 81,02	ISIN	IE00083ZAJC0		

# BlackRock Funds I ICAV - BlackRock Sustainable Advantage US Equity Fund S

Patrimonio Netto (Mln)

2.307,28 USD

**EUR Dis**

---